

RESUMEN PRESUPUESTO INSTITUCIONAL AÑO 2012

(Nuevos Soles)

Sector: 01 Presidencia de Consejo de Misnitros

Pliego: 114 Consejo Nacional de Ciencia, Tecnología e Innovación Tecnológica - CONCYTEC

Fuente: Recursos Ordinarios


PERIODO: ENERO-SETIEMBRE 2012

GENERICA DEL GASTO	PRESUPUESTO INSTITUCIONAL MODIFICADO - PIM (1)	CERTIFICAC. SIAF (2)	(2/1)	EJECUCION COMPROM. ANUAL (3)	EJECUCION MENSUAL ACUMULADA - COMPROMISOS MENSUAL (4)	EJECUCION MENSUAL ACUMULADA - DEVENGADOS (5)	(5/2)	EJECUCION MENSUAL ACUMULADA - GIRADOS (6)	EJECUCION MENSUAL ACUMULADA - PAGOS (7)	% AVANCE DEVENG. RESPECTO PIM (5/1)
ACCIONES CENTRALES	5,031,031	4,367,613	87	4,001,143	2,885,943	2,819,624	65	2,809,479	2,752,835	56.0
2.1. Personal y Obligaciones Sociales	1,765,337	1,727,889	98	1,724,902	1,212,867	1,212,867	70	1,210,766	1,173,355	68.7
2.2. Pensiones y otras prestaciones sociales.	485,815	481,111	99	347,751	305,131	305,131	63	305,131	305,199	62.8
2.3. Bienes y Servicios	2,191,232	2,078,411	95	1,848,289	1,344,822	1,278,505	62	1,270,459	1,251,657	58.3
2.4. Donaciones y Transferencias	0	0	0	0	0	0	0	0	0	0.0
2.5. Otros Gastos Corrientes	252,831	78,100	31	78,100	21,022	21,022	27	21,022	21,022	0.0
2.6. Adquisiciones de Activos No financieros	335,816	2,102	1	2,101	2,101	2,101	100	2,101	1,602	0.0
ASIGNACIONES PRESUPUESTALES QUE NO RESULTAN PRODUCTOS	12,417,945	8,207,230	66	7,424,990	5,016,222	4,840,269	59	4,745,851	4,639,455	39.0
2.1. Personal y Obligaciones Sociales	2,110,540	1,931,401	92	1,923,921	1,349,853	1,349,853	70	1,348,040	1,307,654	64.0
2.2. Pensiones y otras prestaciones sociales.	141,864	140,668	99	140,668	106,197	106,197	75	106,197	105,534	74.9
2.3. Bienes y Servicios	3,122,817	2,054,121	66	1,629,700	1,159,631	1,079,808	53	1,079,505	1,070,398	34.6
2.4. Donaciones y Transferencias	193,880	27,000	14	27,000	27,000	27,000	100	27,000	27,000	13.9
2.5. Otros Gastos Corrientes	6,487,688	3,692,884	57	3,691,624	2,361,522	2,267,602	61	2,175,301	2,119,061	35.0
2.6. Adquisiciones de Activos No financieros	361,156	361,156	100	12,077	12,018	9,808	3	9,808	9,808	0.0
TOTAL	17,448,976	12,574,843	72	11,426,133	7,902,165	7,659,893	61	7,555,330	7,392,290	43.9

Fuente: SIAF

Elaboración: OPP

Información al 30 de setiembre de 2012



RESUMEN PRESUPUESTO INSTITUCIONAL AÑO 2012

(Nuevos Soles)

Sector: 01 Presidencia de Consejo de Misnitros

Pliego: 114 Consejo Nacional de Ciencia, Tecnología e Innovación Tecnológica - CONCYTEC

Fuente: Recursos Directamente Recaudados


PERIODO: ENERO-SETIEMBRE 2012

GENERICA DEL GASTO	PRESUPUESTO INSTITUCIONAL MODIFICADO - PIM (1)	CERTIFICAC. SIAF (2)	(2/1)	EJECUCION COMPROM. ANUAL (3)	EJECUCION MENSUAL ACUMULADA - COMPROMISOS MENSUAL (4)	EJECUCION MENSUAL ACUMULADA - DEVENGADOS (5)	(5/2)	EJECUCION MENSUAL ACUMULADA - GIRADOS (6)	EJECUCION MENSUAL ACUMULADA - PAGOS (7)	% AVANCE DEVENG. RESPECTO PIM (5/1)
ACCIONES CENTRALES	76,032	56,368	74	55,731	54,349	54,349	96	54,349	55,018	100
2.1. Personal y Obligaciones Sociales	0	0		0	0	0		0	0	0.0
2.2. Pensiones y otras prestaciones sociales.	0	0		0	0	0		0	0	0.0
2.3. Bienes y Servicios	38,392	39,389	103	39,389	38,389	38,389	97	38,389	39,058	100.0
2.4. Donaciones y Transferencias	0	0		0	0	0		0	0	0.0
2.5. Otros Gastos Corrientes	20,040	0		0	0	0		0	0	0.0
2.6. Adquisiciones de Activos No financieros	17,600	16,979	96	16,342	15,960	15,960	94	15,960	15,960	0.0
ASIGNACIONES PRESUPUESTALES QUE NO RESULTAN PRODUCTOS	63,968	0	0	0	0	0	0	0	0	0.0
2.3. Bienes y Servicios	63,968	0	0	0	0	0	0	0	0	0.0
TOTAL	140,000	56,368	40	55,731	54,349	54,349	96	54,349	55,018	38.8

Fuente: SIAF

Elaboración: OPP

Información al 30 de setiembre de 2012



RESUMEN PRESUPUESTO INSTITUCIONAL AÑO 2012

(Nuevos Soles)

Sector: 01 Presidencia de Consejo de Misnitros

Pliego: 114 Consejo Nacional de Ciencia, Tecnología e Innovación Tecnológica - CONCYTEC

Fuente: Donaciones y Transferencias


PERIODO: ENERO-SETIEMBRE 2012

GENERICA DEL GASTO	PRESUPUESTO INSTITUCIONAL MODIFICADO - PIM (1)	CERTIFICAC. SIAF (2)	(2/1)	EJECUCION COMPROM. ANUAL (3)	EJECUCION MENSUAL ACUMULADA - COMPROMISOS MENSUAL (4)	EJECUCION MENSUAL ACUMULADA - DEVENGADOS (5)	(5/2)	EJECUCION MENSUAL ACUMULADA - GIRADOS (6)	EJECUCION MENSUAL ACUMULADA - PAGOS (7)	% AVANCE DEVENG. RESPECTO PIM (5/1)
ACCIONES CENTRALES	150	0	0	0	0	0	0	0	0	0
2.1. Personal y Obligaciones Sociales	0	0		0	0	0		0	0	0.0
2.2. Pensiones y otras prestaciones sociales.	0	0		0	0	0		0	0	0.0
2.3. Bienes y Servicios	150	0	0	0	0	0		0	0	0.0
2.4. Donaciones y Transferencias	0	0		0	0	0		0	0	0.0
2.5. Otros Gastos Corrientes	0	0		0	0	0		0	0	0.0
2.6. Adquisiciones de Activos No financieros	0	0		0	0	0		0	0	0.0
ASIGNACIONES PRESUPUESTALES QUE NO RESULTAN PRODUCTOS	11,728	5,255	103	4,655	4,654	4,654	89	4,654	0	39.7
2.3. Bienes y Servicios	5,105	5,255	103	4,655	4,654	4,654	89	4,654	0	0
2.5. Otros Gastos Corrientes	6,623	0	0	0	0	0	0	0	0	0
TOTAL	11,878	5,255	103	4,655	4,654	4,654	89	4,654	0	39.2

Fuente: SIAF

Elaboración: OPP

Información al 30 de setiembre de 2012



RESUMEN PRESUPUESTO INSTITUCIONAL AÑO 2012

(Nuevos Soles)

Sector: 01 Presidencia de Consejo de Misnitros

Pliego: 114 Consejo Nacional de Ciencia, Tecnología e Innovación Tecnológica - CONCYTEC

Fuente: Toda Fuente


PERIODO: ENERO-SETIEMBRE 2012

GENERICA DEL GASTO	PRESUPUESTO INSTITUCIONAL MODIFICADO - PIM (1)	CERTIFICAC. SIAF (2)	(2/1)	EJECUCION COMPROM. ANUAL (3)	EJECUCION MENSUAL ACUMULADA - COMPROMISOS MENSUAL (4)	EJECUCION MENSUAL ACUMULADA - DEVENGADOS (5)	(5/2)	EJECUCION MENSUAL ACUMULADA - GIRADOS (6)	EJECUCION MENSUAL ACUMULADA - PAGOS (7)	% AVANCE DEVENG. RESPECTO PIM (5/1)
ACCIONES CENTRALES	5,107,213	4,423,981	87	4,056,874	2,940,292	2,873,973	65	2,863,828	2,807,853	56.3
2.1. Personal y Obligaciones Sociales	1,765,337	1,727,889	98	1,724,902	1,212,867	1,212,867	70	1,210,766	1,173,355	68.7
2.2. Pensiones y otras prestaciones sociales.	485,815	481,111	99	347,751	305,131	305,131	63	305,131	305,199	62.8
2.3. Bienes y Servicios	2,229,774	2,117,800	95	1,887,678	1,383,211	1,316,894	62	1,308,848	1,290,715	59.1
2.4. Donaciones y Transferencias	0	0	0	0	0	0	0	0	0	0.0
2.5. Otros Gastos Corrientes	272,871	78,100	29	78,100	21,022	21,022	27	21,022	21,022	7.7
2.6. Adquisiciones de Activos No financieros	353,416	19,081	5	18,443	18,061	18,061	95	18,061	17,562	5.1
ASIGNACIONES PRESUPUESTALES QUE NO RESULTAN PRODUCTOS	12,493,641	8,212,485	66	7,429,645	5,020,876	4,844,923	59	4,750,505	4,639,455	38.8
2.1. Personal y Obligaciones Sociales	2,110,540	1,931,401	92	1,923,921	1,349,853	1,349,853	70	1,348,040	1,307,654	64.0
2.2. Pensiones y otras prestaciones sociales.	141,864	140,668	99	140,668	106,197	106,197	75	106,197	105,534	74.9
2.3. Bienes y Servicios	3,191,890	2,059,376	65	1,634,355	1,164,285	1,084,462	53	1,084,159	1,070,398	34.0
2.4. Donaciones y Transferencias	193,880	27,000	14	27,000	27,000	27,000	100	27,000	27,000	13.9
2.5. Otros Gastos Corrientes	6,494,311	3,692,884	57	3,691,624	2,361,522	2,267,602	61	2,175,301	2,119,061	34.9
2.6. Adquisiciones de Activos No financieros	361,156	361,156	100	12,077	12,018	9,808	3	9,808	9,808	0.0
TOTAL	17,600,854	12,636,466	72	11,486,519	7,961,167	7,718,896	61	7,614,333	7,447,308	43.9

Fuente: SIAF

Elaboración: OPP

Información al 30 de setiembre de 2012



RESUMEN PRESUPUESTO INSTITUCIONAL AÑO 2012

(Nuevos Soles)

Sector: 01 Presidencia de Consejo de Misnitros

Pliego: 114 Consejo Nacional de Ciencia, Tecnología e Innovación Tecnológica - CONCYTEC

Fuente: Toda Fuente

PERIODO: ENERO-SETIEMBRE 2012

GENERICA DEL GASTO	PRESUPUESTO INSTITUCIONAL MODIFICADO - PIM (1)	CERTIFICAC. SIAF (2)	(2/1)	EJECUCION COMPROM. ANUAL (3)	EJECUCION MENSUAL ACUMULADA - COMPROMISOS MENSUAL (4)	EJECUCION MENSUAL ACUMULADA - DEVENGADOS (5)	(5/2)	EJECUCION MENSUAL ACUMULADA - GIRADOS (6)	EJECUCION MENSUAL ACUMULADA - PAGOS (7)	% AVANCE DEVENG. RESPECTO PIM (5/1)
Recursos Ordinarios	17,448,976	12,574,843	72	11,426,133	7,902,165	7,659,893	61	7,555,330	7,392,290	43.9
Recursos Directamente Recaudados	140,000	56,368	40	55,731	54,349	54,349	96	54,349	55,018	3.1
Donaciones y Transferencias	11,878	5,255	44	4,655	4,654	4,654	89	4,654	0	1.0
TOTAL	17,600,854	12,636,466	72	11,486,519	7,961,167	7,718,896	61	7,614,333	7,447,308	43.9

Fuente: SIAF

Elaboración: OPP

Información al 30 de setiembre de 2012

