

RESUMEN PRESUPUESTO INSTITUCIONAL AÑO 2012

(Nuevos Soles)

Sector: 01 Presidencia de Consejo de Misnitros

Pliego: 114 Consejo Nacional de Ciencia, Tecnología e Innovación Tecnológica - CONCYTEC

Fuente: Recursos Ordinarios


PERIODO: ENERO-OCTUBRE 2012

GENERICA DEL GASTO	PRESUPUESTO INSTITUCIONAL MODIFICADO - PIM (1)	CERTIFICAC. SIAF (2)	(2/1)	EJECUCION COMPROM. ANUAL (3)	EJECUCION MENSUAL ACUMULADA - COMPROMISOS MENSUAL (4)	EJECUCION MENSUAL ACUMULADA - DEVENGADOS (5)	(5/2)	EJECUCION MENSUAL ACUMULADA - GIRADOS (6)	EJECUCION MENSUAL ACUMULADA - PAGOS (7)	% AVANCE DEVENG. RESPECTO PIM (5/1)
ACCIONES CENTRALES	5,031,031	4,546,002	90	4,215,051	3,386,008	3,238,621	71	3,216,603	3,160,270	64.4
2.1. Personal y Obligaciones Sociales	1,765,337	1,730,906	98	1,726,682	1,318,387	1,318,387	76	1,315,588	1,279,841	74.7
2.2. Pensiones y otras prestaciones sociales.	485,815	481,111	99	387,095	378,429	342,167	71	342,167	342,235	70.4
2.3. Bienes y Servicios	2,191,232	2,169,616	99	1,936,906	1,578,399	1,467,274	68	1,457,295	1,436,641	67.0
2.4. Donaciones y Transferencias	0	0		0	0	0	0	0	0	0.0
2.5. Otros Gastos Corrientes	252,831	153,027	61	153,027	99,452	99,452	65	99,452	99,452	0.0
2.6. Adquisiciones de Activos No financieros	335,816	11,342	0	11,341	11,341	11,341	100	2,101	2,101	0.0
ASIGNACIONES PRESUPUESTALES QUE NO RESULTAN PRODUCTOS	12,417,945	9,569,672	77	8,794,507	5,631,835	5,441,984	57	5,437,255	5,244,133	43.8
2.1. Personal y Obligaciones Sociales	2,110,540	1,931,401	92	1,923,354	1,486,199	1,486,199	77	1,486,199	1,442,759	70.4
2.2. Pensiones y otras prestaciones sociales.	141,864	140,668	99	140,668	117,686	117,686	84	117,686	117,023	83.0
2.3. Bienes y Servicios	3,122,817	2,109,226	68	1,774,884	1,347,055	1,209,704	57	1,208,750	1,202,842	38.7
2.4. Donaciones y Transferencias	193,880	27,000	14	27,000	27,000	27,000	100	27,000	27,000	13.9
2.5. Otros Gastos Corrientes	6,487,688	4,986,784	77	4,916,524	2,641,877	2,589,377	52	2,585,602	2,442,492	39.9
2.6. Adquisiciones de Activos No financieros	361,156	374,593	0	12,077	12,018	12,018	3	12,018	12,018	0.0
TOTAL	17,448,976	14,115,674	81	13,009,558	9,017,843	8,680,605	61	8,653,858	8,404,403	49.7

Fuente: SIAF

Elaboración: OPP

Información al 31 de octubre de 2012



RESUMEN PRESUPUESTO INSTITUCIONAL AÑO 2012

(Nuevos Soles)

Sector: 01 Presidencia de Consejo de Misnitros

Pliego: 114 Consejo Nacional de Ciencia, Tecnología e Innovación Tecnológica - CONCYTEC

Fuente: Recursos Directamente Recaudados


PERIODO: ENERO-OCTUBRE 2012

GENERICA DEL GASTO	PRESUPUESTO INSTITUCIONAL MODIFICADO - PIM (1)	CERTIFICAC. SIAF (2)	(2/1)	EJECUCION COMPROM. ANUAL (3)	EJECUCION MENSUAL ACUMULADA - COMPROMISOS MENSUAL (4)	EJECUCION MENSUAL ACUMULADA - DEVENGADOS (5)	(5/2)	EJECUCION MENSUAL ACUMULADA - GIRADOS (6)	EJECUCION MENSUAL ACUMULADA - PAGOS (7)	% AVANCE DEVENG. RESPECTO PIM (5/1)
ACCIONES CENTRALES	76,032	56,368	74	54,349	54,349	54,349	96	54,349	55,018	100
2.1. Personal y Obligaciones Sociales	0	0		0	0	0		0	0	0.0
2.2. Pensiones y otras prestaciones sociales.	0	0		0	0	0		0	0	0.0
2.3. Bienes y Servicios	38,392	39,389	103	38,389	38,389	38,389	97	38,389	39,058	100.0
2.4. Donaciones y Transferencias	0	0		0	0	0		0	0	0.0
2.5. Otros Gastos Corrientes	20,040	0		0	0	0		0	0	0.0
2.6. Adquisiciones de Activos No financieros	17,600	16,979	96	15,960	15,960	15,960	94	15,960	15,960	0.0
ASIGNACIONES PRESUPUESTALES QUE NO RESULTAN PRODUCTOS	63,968	0	0	0	0	0	0	0	0	0.0
2.3. Bienes y Servicios	63,968	0		0	0	0	0	0	0	
TOTAL	140,000	56,368	40	54,349	54,349	54,349	96	54,349	55,018	38.8

Fuente: SIAF

Elaboración: OPP

Información al 31 de octubre de 2012



RESUMEN PRESUPUESTO INSTITUCIONAL AÑO 2012

(Nuevos Soles)

Sector: 01 Presidencia de Consejo de Misnitros

Pliego: 114 Consejo Nacional de Ciencia, Tecnología e Innovación Tecnológica - CONCYTEC

Fuente: Donaciones y Transferencias


PERIODO: ENERO-OCTUBRE 2012

GENERICA DEL GASTO	PRESUPUESTO INSTITUCIONAL MODIFICADO - PIM (1)	CERTIFICAC. SIAF (2)	(2/1)	EJECUCION COMPROM. ANUAL (3)	EJECUCION MENSUAL ACUMULADA - COMPROMISOS MENSUAL (4)	EJECUCION MENSUAL ACUMULADA - DEVENGADOS (5)	(5/2)	EJECUCION MENSUAL ACUMULADA - GIRADOS (6)	EJECUCION MENSUAL ACUMULADA - PAGOS (7)	% AVANCE DEVENG. RESPECTO PIM (5/1)
ACCIONES CENTRALES	150	0	0	0	0	0	0	0	0	0
2.1. Personal y Obligaciones Sociales	0	0		0	0	0		0	0	0.0
2.2. Pensiones y otras prestaciones sociales.	0	0		0	0	0		0	0	0.0
2.3. Bienes y Servicios	150	0	0	0	0	0	0	0	0	0.0
2.4. Donaciones y Transferencias	0	0		0	0	0		0	0	0.0
2.5. Otros Gastos Corrientes	0	0		0	0	0		0	0	0.0
2.6. Adquisiciones de Activos No financieros	0	0		0	0	0		0	0	0.0
ASIGNACIONES PRESUPUESTALES QUE NO RESULTAN PRODUCTOS	11,728	5,255	103	4,655	4,654	4,654	89	4,654	0	39.7
2.3. Bienes y Servicios	5,105	5,255	103	4,655	4,654	4,654	89	4,654	0	0
2.5. Otros Gastos Corrientes	6,623	0	0	0	0	0	0	0	0	0
TOTAL	11,878	5,255	103	4,655	4,654	4,654	89	4,654	0	39.2

Fuente: SIAF

Elaboración: OPP

Información al 31 de octubre de 2012



RESUMEN PRESUPUESTO INSTITUCIONAL AÑO 2012

(Nuevos Soles)

Sector: 01 Presidencia de Consejo de Misnitros

Pliego: 114 Consejo Nacional de Ciencia, Tecnología e Innovación Tecnológica - CONCYTEC

Fuente: Toda Fuente


PERIODO: ENERO-OCTUBRE 2012

GENERICA DEL GASTO	PRESUPUESTO INSTITUCIONAL MODIFICADO - PIM (1)	CERTIFICAC. SIAF (2)	(2/1)	EJECUCION COMPROM. ANUAL (3)	EJECUCION MENSUAL ACUMULADA - COMPROMISOS MENSUAL (4)	EJECUCION MENSUAL ACUMULADA - DEVENGADOS (5)	(5/2)	EJECUCION MENSUAL ACUMULADA - GIRADOS (6)	EJECUCION MENSUAL ACUMULADA - PAGOS (7)	% AVANCE DEVENG. RESPECTO PIM (5/1)
ACCIONES CENTRALES	5,107,213	4,602,370	90	4,269,400	3,440,357	3,292,970	72	3,270,952	3,215,288	64.5
2.1. Personal y Obligaciones Sociales	1,765,337	1,730,906	98	1,726,682	1,318,387	1,318,387	76	1,315,588	1,279,841	74.7
2.2. Pensiones y otras prestaciones sociales.	485,815	481,111	99	387,095	378,429	342,167	71	342,167	342,235	70.4
2.3. Bienes y Servicios	2,229,774	2,209,005	99	1,975,295	1,616,788	1,505,663	68	1,495,684	1,475,699	67.5
2.4. Donaciones y Transferencias	0	0	0	0	0	0	0	0	0	0.0
2.5. Otros Gastos Corrientes	272,871	153,027	56	153,027	99,452	99,452	65	99,452	99,452	36.4
2.6. Adquisiciones de Activos No financieros	353,416	28,321	8	27,301	27,301	27,301	96	18,061	18,061	7.7
ASIGNACIONES PRESUPUESTALES QUE NO RESULTAN PRODUCTOS	12,493,641	9,574,927	77	8,799,162	5,636,489	5,446,638	57	5,441,909	5,244,133	43.6
2.1. Personal y Obligaciones Sociales	2,110,540	1,931,401	92	1,923,354	1,486,199	1,486,199	77	1,486,199	1,442,759	70.4
2.2. Pensiones y otras prestaciones sociales.	141,864	140,668	99	140,668	117,686	117,686	84	117,686	117,023	83.0
2.3. Bienes y Servicios	3,191,890	2,114,481	66	1,779,539	1,351,709	1,214,358	57	1,213,404	1,202,842	38.0
2.4. Donaciones y Transferencias	193,880	27,000	14	27,000	27,000	27,000	100	27,000	27,000	13.9
2.5. Otros Gastos Corrientes	6,494,311	4,986,784	77	4,916,524	2,641,877	2,589,377	52	2,585,602	2,442,492	39.9
2.6. Adquisiciones de Activos No financieros	361,156	374,593	104	12,077	12,018	12,018	3	12,018	12,018	0.0
TOTAL	17,600,854	14,177,297	81	13,068,562	9,076,846	8,739,608	62	8,712,861	8,459,421	49.7

Fuente: SIAF

Elaboración: OPP

Información al 31 de octubre de 2012



RESUMEN PRESUPUESTO INSTITUCIONAL AÑO 2012

(Nuevos Soles)

Sector: 01 Presidencia de Consejo de Misnitros

Pliego: 114 Consejo Nacional de Ciencia, Tecnología e Innovación Tecnológica - CONCYTEC

Fuente: Toda Fuente

PERIODO: ENERO-OCTUBRE 2012

GENERICA DEL GASTO	PRESUPUESTO INSTITUCIONAL MODIFICADO - PIM (1)	CERTIFICAC. SIAF (2)	(2/1)	EJECUCION COMPROM. ANUAL (3)	EJECUCION MENSUAL ACUMULADA - COMPROMISOS MENSUAL (4)	EJECUCION MENSUAL ACUMULADA - DEVENGADOS (5)	(5/2)	EJECUCION MENSUAL ACUMULADA - GIRADOS (6)	EJECUCION MENSUAL ACUMULADA - PAGOS (7)	% AVANCE DEVENG. RESPECTO PIM (5/1)
Recursos Ordinarios	17,448,976	14,115,674	81	13,009,558	9,017,843	8,680,605	61	8,653,858	8,404,403	49.7
Recursos Directamente Recaudados	140,000	56,368	40	54,349	54,349	54,349	96	54,349	55,018	3.1
Donaciones y Transferencias	11,878	5,255	44	4,655	4,654	4,654	89	4,654	0	1.0
TOTAL	17,600,854	14,177,297	81	13,068,562	9,076,846	8,739,608	62	8,712,861	8,459,421	49.7

Fuente: SIAF

