

RESUMEN PRESUPUESTO INSTITUCIONAL AÑO 2012

(Nuevos Soles)

Sector: 01 Presidencia de Consejo de Misnitros

Pliego: 114 Consejo Nacional de Ciencia, Tecnología e Innovación Tecnológica - CONCYTEC

Fuente: Recursos Ordinarios

PERIODO: ENERO-DICIEMBRE

GENERICA DEL GASTO	PRESUPUESTO INSTITUCIONAL MODIFICADO - PIM (1)	CERTIFICAC. SIAF (2)	(2/1)	EJECUCION COMPROM. ANUAL (3)	EJECUCION MENSUAL ACUMULADA - COMPROMISOS MENSUAL (4)	EJECUCION MENSUAL ACUMULADA - DEVENGADOS (5)	(5/2)	EJECUCION MENSUAL ACUMULADA - GIRADOS (6)	EJECUCION MENSUAL ACUMULADA - PAGOS (7)
ACCIONES CENTRALES	5,031,031	4,981,664	99	4,981,664	4,968,434	4,968,434	100	4,407,605	4,303,544
2.1. Personal y Obligaciones Sociales	1,765,337	1,751,211	99	1,751,211	1,750,958	1,750,958	100	1,632,634	1,582,259
2.2. Pensiones y otras prestaciones sociales.	485,815	465,631	96	465,631	465,631	465,631	100	465,048	461,594
2.3. Bienes y Servicios	2,191,232	2,187,103	100	2,187,103	2,176,226	2,176,226	100	2,037,166	1,986,933
2.4. Donaciones y Transferencias	0	0	0	0	0	0	0	0	0
2.5. Otros Gastos Corrientes	252,831	247,514	98	247,514	247,514	247,514	100	247,514	247,514
2.6. Adquisiciones de Activos No financieros	335,816	330,205	98	330,205	328,105	328,105	99	25,243	25,243
ASIGNACIONES PRESUPUESTALES QUE NO RESULTAN PRODUCTOS	12,417,945	12,329,659	99	12,329,659	12,318,723	12,318,183	100	9,385,878	8,603,140
2.1. Personal y Obligaciones Sociales	2,110,540	2,104,572	100	2,104,572	2,104,572	2,104,572	100	1,894,994	1,835,089
2.2. Pensiones y otras prestaciones sociales.	141,864	141,863	100	141,863	141,863	141,863	100	141,660	141,200
2.3. Bienes y Servicios	3,122,817	3,111,562	100	3,111,562	3,102,606	3,102,066	100	2,215,073	2,043,181
2.4. Donaciones y Transferencias	193,880	193,880	100	193,880	193,880	193,880	100	193,880	69,930
2.5. Otros Gastos Corrientes	6,487,688	6,427,507	99	6,427,507	6,427,506	6,427,506	100	4,870,337	4,443,805
2.6. Adquisiciones de Activos No financieros	361,156	350,276	97	350,276	348,296	348,296	99	69,934	69,934
TOTAL	17,448,976	17,311,324	99	17,311,324	17,287,156	17,286,616	100	13,793,483	12,906,684

Fuente: SIAF

Elaboración: OPP

Información al 31 de diciembre de 2012



RESUMEN PRESUPUESTO INSTITUCIONAL AÑO 2012

(Nuevos Soles)

Sector: 01 Presidencia de Consejo de Misnitros

Pliego: 114 Consejo Nacional de Ciencia, Tecnología e Innovación Tecnológica - CONCYTEC

Fuente: Recursos Directamente Recaudados


PERIODO: ENERO-DICIEMBRE

GENERICA DEL GASTO	PRESUPUESTO INSTITUCIONAL MODIFICADO - PIM (1)	CERTIFICAC. SIAF (2)	(2/1)	EJECUCION COMPROM. ANUAL (3)	EJECUCION MENSUAL ACUMULADA - COMPROMISOS MENSUAL (4)	EJECUCION MENSUAL ACUMULADA - DEVENGADOS (5)	(5/2)	EJECUCION MENSUAL ACUMULADA - GIRADOS (6)	EJECUCION MENSUAL ACUMULADA - PAGOS (7)
ACCIONES CENTRALES	76,032	74,389	98	74,389	74,389	74,389	100	54,349	55,018
2.1. Personal y Obligaciones Sociales	0	0		0	0	0		0	0
2.2. Pensiones y otras prestaciones sociales.	0	0		0	0	0		0	0
2.3. Bienes y Servicios	38,392	38,389	100	38,389	38,389	38,389	100	38,389	39,058
2.4. Donaciones y Transferencias	0	0		0	0	0		0	0
2.5. Otros Gastos Corrientes	20,040	20,040	100	20,040	20,040	20,040	100	0	0
2.6. Adquisiciones de Activos No financieros	17,600	15,960	91	15,960	15,960	15,960	100	15,960	15,960
ASIGNACIONES PRESUPUESTALES QUE NO RESULTAN PRODUCTOS	63,968	63,968	100	63,968	63,968	63,968	100	0	0
2.3. Bienes y Servicios	63,968	63,968	100	63,968	63,968	63,968	100	0	0
TOTAL	140,000	138,357	99	138,357	138,357	138,357	100	54,349	55,018

Fuente: SIAF

Elaboración: OPP

Información al 31 de diciembre de 2012



RESUMEN PRESUPUESTO INSTITUCIONAL AÑO 2012

(Nuevos Soles)

Sector: 01 Presidencia de Consejo de Misnitros

Pliego: 114 Consejo Nacional de Ciencia, Tecnología e Innovación Tecnológica - CONCYTEC

Fuente: Donaciones y Transferencias


PERIODO: ENERO-DICIEMBRE

GENERICA DEL GASTO	PRESUPUESTO INSTITUCIONAL MODIFICADO - PIM (1)	CERTIFICAC. SIAF (2)	(2/1)	EJECUCION COMPROM. ANUAL (3)	EJECUCION MENSUAL ACUMULADA - COMPROMISOS MENSUAL (4)	EJECUCION MENSUAL ACUMULADA - DEVENGADOS (5)	(5/2)	EJECUCION MENSUAL ACUMULADA - GIRADOS (6)	EJECUCION MENSUAL ACUMULADA - PAGOS (7)
ACCIONES CENTRALES	150	150	100	150	150	150	100	0	0
2.1. Personal y Obligaciones Sociales	0	0		0	0	0		0	0
2.2. Pensiones y otras prestaciones sociales.	0	0		0	0	0		0	0
2.3. Bienes y Servicios	150	150	100	150	150	150	100	0	0
2.4. Donaciones y Transferencias	0	0		0	0	0		0	0
2.5. Otros Gastos Corrientes	0	0		0	0	0		0	0
2.6. Adquisiciones de Activos No financieros	0	0		0	0	0		0	0
ASIGNACIONES PRESUPUESTALES QUE NO RESULTAN PRODUCTOS	11,728	11,277	191	11,277	11,277	11,277	200	4,654	0
2.3. Bienes y Servicios	5,105	4,654	91	4,654	4,654	4,654	100	4,654	0
2.5. Otros Gastos Corrientes	6,623	6,623	100	6,623	6,623	6,623	100	0	0
TOTAL	11,878	11,427	96	11,427	11,427	11,427	100	4,654	0

Fuente: SIAF

Elaboración: OPP

Información al 31 de diciembre de 2012



RESUMEN PRESUPUESTO INSTITUCIONAL AÑO 2012

(Nuevos Soles)

Sector: 01 Presidencia de Consejo de Misnitros

Pliego: 114 Consejo Nacional de Ciencia, Tecnología e Innovación Tecnológica - CONCYTEC

Fuente: Toda Fuente


PERIODO: ENERO-DICIEMBRE

GENERICA DEL GASTO	PRESUPUESTO INSTITUCIONAL MODIFICADO - PIM (1)	CERTIFICAC. SIAF (2)	(2/1)	EJECUCION COMPROM. ANUAL (3)	EJECUCION MENSUAL ACUMULADA - COMPROMISOS MENSUAL (4)	EJECUCION MENSUAL ACUMULADA - DEVENGADOS (5)	(5/2)	EJECUCION MENSUAL ACUMULADA - GIRADOS (6)	EJECUCION MENSUAL ACUMULADA - PAGOS (7)
ACCIONES CENTRALES	5,107,213	5,056,203	99	5,056,203	5,042,972	5,042,973	100	4,461,954	4,358,562
2.1. Personal y Obligaciones Sociales	1,765,337	1,751,211	99	1,751,211	1,750,958	1,750,958	100	1,632,634	1,582,259
2.2. Pensiones y otras prestaciones sociales.	485,815	465,631	96	465,631	465,631	465,631	100	465,048	461,594
2.3. Bienes y Servicios	2,229,774	2,225,642	100	2,225,642	2,214,765	2,214,765	200	2,075,555	2,025,991
2.4. Donaciones y Transferencias	0	0	0	0	0	0	0	0	0
2.5. Otros Gastos Corrientes	272,871	267,554	98	267,554	267,554	267,554	200	247,514	247,514
2.6. Adquisiciones de Activos No financieros	353,416	346,165	98	346,165	344,065	344,065	199	41,203	41,203
ASIGNACIONES PRESUPUESTALES QUE NO RESULTAN PRODUCTOS	12,493,641	12,404,904	99	12,404,904	12,393,968	12,393,428	100	9,390,532	8,603,140
2.1. Personal y Obligaciones Sociales	2,110,540	2,104,572	100	2,104,572	2,104,572	2,104,572	100	1,894,994	1,835,089
2.2. Pensiones y otras prestaciones sociales.	141,864	141,863	100	141,863	141,863	141,863	100	141,660	141,200
2.3. Bienes y Servicios	3,191,890	3,180,184	100	3,180,184	3,171,228	3,170,688	100	2,219,727	2,043,181
2.4. Donaciones y Transferencias	193,880	193,880	100	193,880	193,880	193,880	100	193,880	69,930
2.5. Otros Gastos Corrientes	6,494,311	6,434,130	99	6,434,130	6,434,129	6,434,129	100	4,870,337	4,443,805
2.6. Adquisiciones de Activos No financieros	361,156	350,276	97	350,276	348,296	348,296	99	69,934	69,934
TOTAL	17,600,854	17,461,108	99	17,461,108	17,436,940	17,436,400	100	13,852,486	12,961,702

Fuente: SIAF

Elaboración: OPP

Información al 31 de diciembre de 2012



RESUMEN PRESUPUESTO INSTITUCIONAL AÑO 2012

(Nuevos Soles)

Sector: 01 Presidencia de Consejo de Misnitros

Pliego: 114 Consejo Nacional de Ciencia, Tecnología e Innovación Tecnológica - CONCYTEC

Fuente: Toda Fuente

PERIODO: ENERO-DICIEMBRE

GENERICA DEL GASTO	PRESUPUESTO INSTITUCIONAL MODIFICADO - PIM (1)	CERTIFICAC. SIAF (2)	(2/1)	EJECUCION COMPROM. ANUAL (3)	EJECUCION MENSUAL ACUMULADA - COMPROMISOS MENSUAL (4)	EJECUCION MENSUAL ACUMULADA - DEVENGADOS (5)	(5/2)	EJECUCION MENSUAL ACUMULADA - GIRADOS (6)	EJECUCION MENSUAL ACUMULADA - PAGOS (7)
Recursos Ordinarios	17,448,976	17,311,324	99	17,311,324	17,287,156	17,286,616	100	13,793,483	12,906,684
Recursos Directamente Recaudados	140,000	138,357	99	138,357	138,357	138,357	100	54,349	55,018
Donaciones y Transferencias	11,878	11,427	96	11,427	11,427	11,427	100	4,654	0
TOTAL	17,600,854	17,461,108	99	17,461,108	17,436,940	17,436,400	100	13,852,486	12,961,702

Fuente: SIAF

Elaboración: OPP

Información al 31 de diciembre de 2012

