

RESUMEN PRESUPUESTO INSTITUCIONAL AÑO 2012

(Nuevos Soles)

Sector: 01 Presidencia de Consejo de Misnitros

Pliego: 114 Consejo Nacional de Ciencia, Tecnología e Innovación Tecnológica - CONCYTEC

Fuente: Recursos Directamente Recaudados


PERIODO: ENERO-AGOSTO 2012

GENERICA DEL GASTO	PRESUPUESTO INSTITUCIONAL MODIFICADO - PIM (1)	CERTIFICAC. SIAF (2)	(2/1)	EJECUCION COMPROM. ANUAL (3)	EJECUCION MENSUAL ACUMULADA - COMPROMISOS MENSUAL (4)	EJECUCION MENSUAL ACUMULADA - DEVENGADOS (5)	(5/2)	EJECUCION MENSUAL ACUMULADA - GIRADOS (6)	EJECUCION MENSUAL ACUMULADA - PAGOS (7)	% AVANCE DEVENG. RESPECTO PIM (5/1)
ACCIONES CENTRALES	76,032	55,371	73	54,734	54,349	54,349	98	54,349	55,018	100
2.1. Personal y Obligaciones Sociales	0	0		0	0	0		0	0	0.0
2.2. Pensiones y otras prestaciones sociales.	0	0		0	0	0		0	0	0.0
2.3. Bienes y Servicios	38,392	38,392	100	38,392	38,389	38,389	100	38,389	39,058	100.0
2.4. Donaciones y Transferencias	0	0		0	0	0		0	0	0.0
2.5. Otros Gastos Corrientes	20,040	0		0	0	0		0	0	0.0
2.6. Adquisiciones de Activos No financieros	17,600	16,979	96	16,342	15,960	15,960	94	15,960	15,960	0.0
ASIGNACIONES PRESUPUESTALES QUE NO RESULTAN PRODUCTOS	63,968	0	0	0	0	0	0	0	0	0.0
2.3. Bienes y Servicios	63,968	0	0	0	0	0	0	0	0	0.0
TOTAL	140,000	55,371	40	54,734	54,349	54,349	98	54,349	55,018	38.8

Fuente: SIAF

Elaboración: OPP

Información al 31 de agosto de 2012



RESUMEN PRESUPUESTO INSTITUCIONAL AÑO 2012

(Nuevos Soles)

Sector: 01 Presidencia de Consejo de Misnitros

Pliego: 114 Consejo Nacional de Ciencia, Tecnología e Innovación Tecnológica - CONCYTEC

Fuente: Recursos Ordinarios


PERIODO: ENERO-AGOSTO 2012

GENERICA DEL GASTO	PRESUPUESTO INSTITUCIONAL MODIFICADO - PIM (1)	CERTIFICAC. SIAF (2)	(2/1)	EJECUCION COMPROM. ANUAL (3)	EJECUCION MENSUAL ACUMULADA - COMPROMISOS MENSUAL (4)	EJECUCION MENSUAL ACUMULADA - DEVENGADOS (5)	(5/2)	EJECUCION MENSUAL ACUMULADA - GIRADOS (6)	EJECUCION MENSUAL ACUMULADA - PAGOS (7)	% AVANCE DEVENG. RESPECTO PIM (5/1)
ACCIONES CENTRALES	5,031,031	4,206,371	84	3,898,158	2,575,853	2,477,085	59	2,466,709	2,413,176	49.2
2.1. Personal y Obligaciones Sociales	1,765,337	1,745,244	99	1,745,244	1,101,867	1,080,111	62	1,077,854	1,035,771	61.2
2.2. Pensiones y otras prestaciones sociales.	485,815	419,336	86	305,714	268,678	268,678	64	268,094	268,162	55.3
2.3. Bienes y Servicios	2,191,232	1,962,119	90	1,767,528	1,187,372	1,110,360	57	1,103,243	1,091,725	50.7
2.4. Donaciones y Transferencias	0	0	0	0	0	0	0	0	0	0.0
2.5. Otros Gastos Corrientes	252,831	78,100	31	78,100	17,518	17,518	0	17,518	17,518	0.0
2.6. Adquisiciones de Activos No financieros	335,816	1,572	0	1,572	418	418	0	0	0	0.0
ASIGNACIONES PRESUPUESTALES QUE NO RESULTAN PRODUCTOS	12,417,945	8,058,569	65	7,328,069	4,473,495	4,316,488	54	4,275,318	4,187,266	34.8
2.1. Personal y Obligaciones Sociales	2,110,540	1,979,061	94	1,973,021	1,220,762	1,220,762	62	1,220,762	1,177,791	57.8
2.2. Pensiones y otras prestaciones sociales.	141,864	140,668	99	140,668	94,709	94,709	67	94,709	94,046	66.8
2.3. Bienes y Servicios	3,122,817	1,924,763	62	1,563,708	1,009,247	945,760	49	944,764	936,032	30.3
2.4. Donaciones y Transferencias	193,880	27,000	14	27,000	27,000	27,000	0	27,000	27,000	13.9
2.5. Otros Gastos Corrientes	6,487,688	3,612,884	56	3,611,624	2,112,359	2,018,839	56	1,978,665	1,942,979	31.1
2.6. Adquisiciones de Activos No financieros	361,156	374,193	0	12,048	9,418	9,418	0	9,418	9,418	0.0
TOTAL	17,448,976	12,264,940	70	11,226,227	7,049,348	6,793,573	55	6,742,027	6,600,442	38.9

Fuente: SIAF

Elaboración: OPP

Información al 31 de agosto de 2012



RESUMEN PRESUPUESTO INSTITUCIONAL AÑO 2012

(Nuevos Soles)

Sector: 01 Presidencia de Consejo de Misnitros

Pliego: 114 Consejo Nacional de Ciencia, Tecnología e Innovación Tecnológica - CONCYTEC

Fuente: Donaciones y Transferencias


PERIODO: ENERO-AGOSTO 2012

GENERICA DEL GASTO	PRESUPUESTO INSTITUCIONAL MODIFICADO - PIM (1)	CERTIFICAC. SIAF (2)	(2/1)	EJECUCION COMPROM. ANUAL (3)	EJECUCION MENSUAL ACUMULADA - COMPROMISOS MENSUAL (4)	EJECUCION MENSUAL ACUMULADA - DEVENGADOS (5)	(5/2)	EJECUCION MENSUAL ACUMULADA - GIRADOS (6)	EJECUCION MENSUAL ACUMULADA - PAGOS (7)	% AVANCE DEVENG. RESPECTO PIM (5/1)
ACCIONES CENTRALES	150	0	0	0	0	0	0	0	0	0
2.1. Personal y Obligaciones Sociales	0	0		0	0	0		0	0	0.0
2.2. Pensiones y otras prestaciones sociales.	0	0		0	0	0		0	0	0.0
2.3. Bienes y Servicios	150	0	0	0	0	0	0	0	0	0.0
2.4. Donaciones y Transferencias	0	0		0	0	0		0	0	0.0
2.5. Otros Gastos Corrientes	0	0		0	0	0		0	0	0.0
2.6. Adquisiciones de Activos No financieros	0	0		0	0	0		0	0	0.0
ASIGNACIONES PRESUPUESTALES QUE NO RESULTAN PRODUCTOS	11,728	5,105	100	4,655	4,654	4,654	91	4,654	0	39.7
2.3. Bienes y Servicios	5,105	5,105	100	4,655	4,654	4,654	0	4,654	0	0
2.5. Otros Gastos Corrientes	6,623	0	0	0	0	0	0	0	0	0
TOTAL	11,878	5,105	100	4,655	4,654	4,654	91	4,654	0	39.2

Fuente: SIAF

Elaboración: OPP

Información al 31 de agosto de 2012



RESUMEN PRESUPUESTO INSTITUCIONAL AÑO 2012

(Nuevos Soles)

Sector: 01 Presidencia de Consejo de Misnitros

Pliego: 114 Consejo Nacional de Ciencia, Tecnología e Innovación Tecnológica - CONCYTEC

Fuente: Toda Fuente


PERIODO: ENERO-AGOSTO 2012

GENERICA DEL GASTO	PRESUPUESTO INSTITUCIONAL MODIFICADO - PIM (1)	CERTIFICAC. SIAF (2)	(2/1)	EJECUCION COMPROM. ANUAL (3)	EJECUCION MENSUAL ACUMULADA - COMPROMISOS MENSUAL (4)	EJECUCION MENSUAL ACUMULADA - DEVENGADOS (5)	(5/2)	EJECUCION MENSUAL ACUMULADA - GIRADOS (6)	EJECUCION MENSUAL ACUMULADA - PAGOS (7)	% AVANCE DEVENG. RESPECTO PIM (5/1)
ACCIONES CENTRALES	5,107,213	4,261,742	83	3,952,892	2,630,202	2,531,434	59	2,521,058	2,468,194	49.6
2.1. Personal y Obligaciones Sociales	1,765,337	1,745,244	99	1,745,244	1,101,867	1,080,111	62	1,077,854	1,035,771	61.2
2.2. Pensiones y otras prestaciones sociales.	485,815	419,336	86	305,714	268,678	268,678	64	268,094	268,162	55.3
2.3. Bienes y Servicios	2,229,774	2,000,511	90	1,805,920	1,225,761	1,148,749	57	1,141,632	1,130,783	51.5
2.4. Donaciones y Transferencias	0	0	0	0	0	0	0	0	0	0.0
2.5. Otros Gastos Corrientes	272,871	78,100	29	78,100	17,518	17,518	22	17,518	17,518	6.4
2.6. Adquisiciones de Activos No financieros	353,416	18,551	5	17,914	16,378	16,378	88	15,960	15,960	4.6
ASIGNACIONES PRESUPUESTALES QUE NO RESULTAN PRODUCTOS	12,493,641	8,063,674	65	7,332,724	4,478,149	4,321,142	54	4,279,972	4,187,266	34.6
2.1. Personal y Obligaciones Sociales	2,110,540	1,979,061	94	1,973,021	1,220,762	1,220,762	62	1,220,762	1,177,791	57.8
2.2. Pensiones y otras prestaciones sociales.	141,864	140,668	99	140,668	94,709	94,709	67	94,709	94,046	66.8
2.3. Bienes y Servicios	3,191,890	1,929,868	60	1,568,363	1,013,901	950,414	49	949,418	936,032	29.8
2.4. Donaciones y Transferencias	193,880	27,000	14	27,000	27,000	27,000		27,000	27,000	13.9
2.5. Otros Gastos Corrientes	6,494,311	3,612,884	56	3,611,624	2,112,359	2,018,839	56	1,978,665	1,942,979	31.1
2.6. Adquisiciones de Activos No financieros	361,156	374,193	104	12,048	9,418	9,418	0	9,418	9,418	0.0
TOTAL	17,600,854	12,325,416	70	11,285,616	7,108,351	6,852,576	56	6,801,030	6,655,460	38.9

Fuente: SIAF

Elaboración: OPP

Información al 31 de agosto de 2012



RESUMEN PRESUPUESTO INSTITUCIONAL AÑO 2012

(Nuevos Soles)

Sector: 01 Presidencia de Consejo de Misnitros

Pliego: 114 Consejo Nacional de Ciencia, Tecnología e Innovación Tecnológica - CONCYTEC

Fuente: Toda Fuente

PERIODO: ENERO-AGOSTO 2012

GENERICA DEL GASTO	PRESUPUESTO INSTITUCIONAL MODIFICADO - PIM (1)	CERTIFICAC. SIAF (2)	(2/1)	EJECUCION COMPROM. ANUAL (3)	EJECUCION MENSUAL ACUMULADA - COMPROMISOS MENSUAL (4)	EJECUCION MENSUAL ACUMULADA - DEVENGADOS (5)	(5/2)	EJECUCION MENSUAL ACUMULADA - GIRADOS (6)	EJECUCION MENSUAL ACUMULADA - PAGOS (7)	% AVANCE DEVENG. RESPECTO PIM (5/1)
Recursos Ordinarios	17,448,976	12,264,940	70	11,226,227	7,049,348	6,793,573	55	6,742,027	6,600,442	38.9
Recursos Directamente Recaudados	140,000	55,371	40	54,734	54,349	54,349	98	54,349	55,018	3.1
Donaciones y Transferencias	11,878	5,105	43	4,655	4,654	4,654	91	4,654	0	1.0
TOTAL	17,600,854	12,325,416	70	11,285,616	7,108,351	6,852,576	56	6,801,030	6,655,460	38.9

Fuente: SIAF

Elaboración: OPP

Información al 31 de agosto de 2012

