

**BALANCE GENERAL**  
**AL 30 DE SEPTIEMBRE DEL 2012**  
 ( EN NUEVOS SOLES )

**EF-1**

SECTOR : 01 PRESIDENCIA CONSEJO MINISTROS  
 PLIEGO : 114 CONSEJO NACIONAL DE CIENCIA, TECNOLOGIA E INNOVACION TECNOLOGICA

**ACTIVO**  
**ACTIVO CORRIENTE**

	Nota	
Efectivo y Equivalente de Efectivo	3	221,978.66
Inversiones Disponibles	4	0.00
Cuentas por Cobrar (Neto)	5	0.00
Otras Cuentas por Cobrar (Neto)	6	0.00
Existencias (Neto)	7	664,097.00
Gastos Pagados por Anticipado	8	752.06
<b>TOTAL ACTIVO CORRIENTE</b>		<b>886,827.72</b>

**ACTIVO NO CORRIENTE**

Cuentas por Cobrar a Largo Plazo	9	0.00
Otras Ctas. por Cobrar a Largo Plazo	10	0.00
Inversiones (Neto)	11	0.00
Edificios, Estructuras y Act. no Prod. (Neto)	12	0.00
Vehículos, Maquinarias y Otros (Neto)	13	159,672.14
Otras Cuentas del Activo (Neto)	14	147,948.32
<b>TOTAL ACTIVO NO CORRIENTE</b>		<b>307,620.46</b>

**TOTAL ACTIVO** **1,194,448.18**

Cuentas de Orden 30 4,889,866.75

**PASIVO Y PATRIMONIO**  
**PASIVO CORRIENTE**

	Nota	
Obligaciones Tesoro Público	15	171,628.19
Sobregiros Bancarios	16	0.00
Cuentas por Pagar	17	106,663.54
Operaciones de Crédito	18	0.00
Parte Cte. Deudas a Largo Plazo	19	0.00
Otras Cuentas del Pasivo	20	838,008.03
<b>TOTAL PASIVO CORRIENTE</b>		<b>1,116,299.76</b>

**PASIVO NO CORRIENTE**

Deudas a Largo Plazo	21	0.00
Beneficios Sociales y Oblig. Prev.	22	8,473,544.52
Ingresos Diferidos	23	0.00
Otras Cuentas del Pasivo	24	0.00
Provisiones	25	777,284.09
<b>TOTAL PASIVO NO CORRIENTE</b>		<b>9,250,828.61</b>


**TOTAL PASIVO** **10,367,128.37**


**PATRIMONIO**


Hacienda Nacional	26	3,781,640.23
Hacienda Nacional Adicional	27	( 196,169.61)
Reservas	28	0.00
Resultados Acumulados	29	( 12,758,150.81)
<b>TOTAL PATRIMONIO</b>		<b>( 9,172,680.19)</b>

**TOTAL PASIVO Y PATRIMONIO** **1,194,448.18**

Cuentas de Orden 30 4,889,866.75

  
**CONTADOR GENERAL**  
 CP. DORIS LINO RUFASTO  
 MAT. N. 20864  
 CONSEJO NACIONAL DE CIENCIA, TECNOLOGÍA  
 E INNOVACIÓN TECNOLÓGICA  
 CPC. DORIS LINO RUFASTO  
 CONTABILIDAD  
 CONSEJO NACIONAL DE CIENCIA, TECNOLOGÍA  
 E INNOVACIÓN TECNOLÓGICA

  
**DIRECTOR GENERAL DE ADMINISTRACIÓN**  
 CONSEJO NACIONAL DE CIENCIA, TECNOLOGÍA  
 E INNOVACIÓN TECNOLÓGICA  
 Econ. AIDA G. SALAS GAMARRA  
 Jefa de la Oficina General de Administración


  
**AFILIADA DE LA ENTIDAD**  
 Gisella Orjeda, PhD  
 Presidente  
 Consejo Nacional de Ciencia, Tecnología  
 e Innovación Tecnológica  
**CONCYTEC**


**ESTADO DE GESTION**  
**POR EL PERIODO TERMINADO EL 30 DE SEPTIEMBRE DEL 2012**  
 ( EN NUEVOS SOLES )


**EF-2**

SECTOR :01 PRESIDENCIA CONSEJO MINISTROS  
 PLIEGO :114 CONSEJO NACIONAL DE CIENCIA, TECNOLOGIA E INNOVACION TECNOLOGICA

INGRESOS	Nota	
Ingresos Tributarios Netos	31	0.00
Ingresos No Tributarios	32	27,723.50
Trasposos y Remesas Recibidas	33	8,521,790.21
Donaciones y Transferencias Recibidas	34	5,254.24
<b>TOTAL INGRESOS</b>		<b>8,554,767.95</b>
<b>COSTOS Y GASTOS</b>		
Costo de Ventas	35	( 2,441.60)
Gastos en Bienes y Servicios	36	( 2,491,908.18)
Gastos de Personal	37	( 2,713,112.05)
Gastos por Pens.Prest.y Asistencia Social	38	( 447,781.48)
Donaciones y Transferencias Otorgadas	39	( 27,000.00)
Trasposos y Remesas Otorgadas	40	0.00
Estimaciones y Provisiones del Ejercicio	41	( 361,003.14)
<b>TOTAL COSTOS Y GASTOS</b>		<b>( 6,043,246.45)</b>
<b>RESULTADO DE OPERACION</b>		<b>2,511,521.50</b>
<b>OTROS INGRESOS Y GASTOS</b>		
Ingresos Financieros	42	0.00
Gastos Financieros	43	0.00
Otros Ingresos	44	1,084,288.57
Otros Gastos	45	( 2,285,520.09)
<b>TOTAL OTROS INGRESOS Y GASTOS</b>		<b>( 1,201,231.52)</b>
<b>RESULTADO DEL EJERCICIO SUPERAVIT ( DEFICIT )</b>		<b>1,310,289.98</b>

  
**CONTADOR GENERAL**  
 CPOMAT N° 20809  
 CONFIABILIDAD  
 CONSEJO NACIONAL DE CIENCIA, TECNOLOGIA  
 E INNOVACION TECNOLOGICA

  
 CONSEJO NACIONAL DE CIENCIA, TECNOLOGIA  
 E INNOVACION TECNOLOGICA - CONCYTEC  
**DIRECTOR GENERAL DE  
 ADMINISTRACION**  
 Econ. AIDA G. SALAS GAMARRA  
 Jefa de la Oficina General de Administración



  
**Presidente**  
 Consejo Nacional de Ciencia, Tecnología  
 e Innovación Tecnológica  
**CONCYTEC**

**ESTADO DE EJECUCION DEL PRESUPUESTO DE INGRESOS Y GASTOS**  
**AL III TRIMESTRE DEL EJERCICIO 2012**  
 ( EN NUEVOS SOLES )

SECTOR :01 PRESIDENCIA CONSEJO MINISTROS  
 PLIEGO :114 CONSEJO NACIONAL DE CIENCIA, TECNOLOGIA E INNOVACION TECNOLOGICA

**EP-1**

RECURSOS PÚBLICOS	EJECUCIÓN INGRESOS	GASTOS PÚBLICOS	EJECUCIÓN GASTOS
<b>1 RECURSOS ORDINARIOS</b>		<b>1 RECURSOS ORDINARIOS</b>	
00 RECURSOS ORDINARIOS		00 RECURSOS ORDINARIOS	7,713,994.54
		<b>GASTOS CORRIENTES</b>	<b>7,699,875.99</b>
		2.1 PERSONAL Y OBLIGACIONES SOCIALES	2,562,719.67
		2.2 PENSIONES Y OTRAS PRESTACIONES SOCIALES	447,781.48
		2.3 BIENES Y SERVICIOS	2,373,751.32
		2.4 DONACIONES Y TRANSFERENCIAS	27,000.00
		2.5 OTROS GASTOS	2,288,623.52
		<b>GASTOS DE CAPITAL</b>	<b>14,118.55</b>
		2.6 ADQUISICION DE ACTIVOS NO FINANCIEROS	14,118.55
<b>TOTAL RECURSOS ORDINARIOS</b>	<b>7,713,994.54</b>	<b>TOTAL RECURSOS ORDINARIOS</b>	<b>7,713,994.54</b>
<b>2 RECURSOS DIRECTAMENTE RECAUDADOS</b>		<b>2 RECURSOS DIRECTAMENTE RECAUDADOS</b>	
09 RECURSOS DIRECTAMENTE RECAUDADOS	157,062.20	09 RECURSOS DIRECTAMENTE RECAUDADOS	54,348.93
<b>INGRESOS CORRIENTES</b>	<b>27,723.50</b>	<b>GASTOS CORRIENTES</b>	<b>38,388.93</b>
1.3 VENTA DE BIENES Y SERVICIOS Y DERECHOS ADMINISTRATIVOS	27,723.50	2.3 BIENES Y SERVICIOS	38,388.93
<b>FINANCIAMIENTO</b>	<b>129,338.70</b>	<b>GASTOS DE CAPITAL</b>	<b>15,960.00</b>
1.9 SALDOS DE BALANCE	129,338.70	2.6 ADQUISICION DE ACTIVOS NO FINANCIEROS	15,960.00
<b>TOTAL RECURSOS DIRECTAMENTE RECAUDADOS</b>	<b>157,062.20</b>	<b>TOTAL RECURSOS DIRECTAMENTE RECAUDADOS</b>	<b>54,348.93</b>
<b>4 DONACIONES Y TRANSFERENCIAS</b>		<b>4 DONACIONES Y TRANSFERENCIAS</b>	
13 DONACIONES Y TRANSFERENCIAS	81,667.44	13 DONACIONES Y TRANSFERENCIAS	4,653.68
<b>DONACION</b>	<b>81,667.44</b>	<b>DONACION</b>	<b>4,653.68</b>
<b>TRANSFERENCIAS</b>	<b>5,254.24</b>	<b>GASTOS CORRIENTES</b>	<b>4,653.68</b>
1.4 DONACIONES Y TRANSFERENCIAS	5,254.24	2.3 BIENES Y SERVICIOS	4,653.68
<b>FINANCIAMIENTO</b>	<b>76,413.20</b>		
1.9 SALDOS DE BALANCE	76,413.20		
<b>TOTAL DONACIONES Y TRANSFERENCIAS</b>	<b>81,667.44</b>	<b>TOTAL DONACIONES Y TRANSFERENCIAS</b>	<b>4,653.68</b>
<b>TOTAL GENERAL</b>	<b>7,952,724.18</b>	<b>TOTAL GENERAL</b>	<b>7,772,997.15</b>





**ESTADO DE EJECUCION DEL PRESUPUESTO DE INGRESOS Y GASTOS**  
**AL III TRIMESTRE DEL EJERCICIO 2012**  
( EN NUEVOS SOLES )

SECTOR : 01 PRESIDENCIA CONSEJO MINISTROS  
PLIEGO : 114 CONSEJO NACIONAL DE CIENCIA, TECNOLOGIA E INNOVACION TECNOLOGICA


EP-1


RECURSOS PÚBLICOS	EJECUCIÓN INGRESOS	GASTOS PÚBLICOS	EJECUCIÓN GASTOS
-------------------	--------------------	-----------------	------------------


Los Ingresos y Gastos por Fuentes de Financiamiento se adecuarán a las disposiciones vigentes para el periodo.

\*\* De Fondos Públicos

\*\* Bonos Soberanos

  
**CONTADOR GENERAL**  
MAT. N° 20804  
CPC. OFICINA GENERAL DE ADMINISTRACIÓN  
CONSEJO NACIONAL DE CIENCIA, TECNOLOGÍA  
E INNOVACIÓN TECNOLÓGICA

  
**DIRECTOR GENERAL DE ADMINISTRACIÓN**  
CONSEJO NACIONAL DE CIENCIA, TECNOLOGÍA  
E INNOVACIÓN TECNOLÓGICA  
Econ. AIDA G. SALAS GAMARRA  
Jefa de la Oficina General de Administración

  
**TITULAR DE LA ENTIDAD**  
Gisella Orjeda, PhD  
Presidente  
Consejo Nacional de Ciencia, Tecnología  
e Innovación Tecnológica  
CONCYTEC




**ESTADO DE EJECUCION DEL PRESUPUESTO DE INGRESOS Y GASTOS**  
**AL III TRIMESTRE DEL EJERCICIO 2012**  
 ( EN NUEVOS SOLES )

SECTOR :01 PRESIDENCIA CONSEJO MINISTROS  
 PLIEGO :114 CONSEJO NACIONAL DE CIENCIA, TECNOLOGIA E INNOVACION TECNOLOGICA

**ANEXO EP-1**

RECURSOS PÚBLICOS	EJECUCIÓN INGRESOS	GASTOS PÚBLICOS	EJECUCIÓN GASTOS
		2.3.1 99.1 3 LIBROS, DIARIOS, REVISTAS Y OTROS BIENES IMPRESOS	4,297.30
		2.3.1 99.1 4 SIMBOLOS, DISTINTIVOS Y CONDECORACIONES	2,396.20
		2.3.1 99.1 99 OTROS BIENES	366.50
		2.3.2 1.2 1 PASAJES Y GASTOS DE TRANSPORTE	25,138.91
		2.3.2 1.2 2 VIATICOS Y ASIGNACIONES POR COMISION DE SERVICIO	18,638.40
		2.3.2 1.2 99 OTROS GASTOS	365,192.67
		2.3.2 2.1 1 SERVICIO DE SUMINISTRO DE ENERGIA ELECTRICA	52,581.52
		2.3.2 2.1 2 SERVICIO DE AGUA Y DESAGUE	10,501.90
		2.3.2 2.2 1 SERVICIO DE TELEFONIA MOVIL	2,615.80
		2.3.2 2.2 2 SERVICIO DE TELEFONIA FIJA	33,738.02
		2.3.2 2.2 3 SERVICIO DE INTERNET	23,828.13
		2.3.2 2.3 1 CORREOS Y SERVICIOS DE MENSAJERIA	4,714.55
		2.3.2 2.3 99 OTROS SERVICIOS DE COMUNICACION	8,779.20
		2.3.2 2.4 2 OTROS SERVICIOS DE PUBLICIDAD Y DIFUSION	25,590.67
		2.3.2 2.4 4 SERVICIO DE IMPRESIONES, ENCUADERNACION Y	25,695.25
		2.3.2 3.1 1 SERVICIOS DE LIMPIEZA E HIGIENE	34,781.20
		2.3.2 3.1 2 SERVICIOS DE SEGURIDAD Y VIGILANCIA	92,741.12
		2.3.2 4.1 3 DE VEHICULOS	16,736.57
		2.3.2 4.1 5 DE MAQUINARIAS Y EQUIPOS	12,821.00
		2.3.2 4.1 99 DE OTROS BIENES Y ACTIVOS	422.44
		2.3.2 5.1 1 DE EDIFICIOS Y ESTRUCTURAS	16,437.50
		2.3.2 5.1 3 DE MOBILIARIO Y SIMILARES	2,300.00
		2.3.2 5.1 4 DE MAQUINARIAS Y EQUIPOS	8,175.50
		2.3.2 5.1 99 DE OTROS BIENES Y ACTIVOS	4,209.30
		2.3.2 6.1 2 GASTOS NOTARIALES	1,191.00
		2.3.2 6.3 1 SEGURO DE VIDA	10,311.33
		2.3.2 6.3 3 SEGURO OBLIGATORIO ACCIDENTES DE TRANSITO (SOAT)	875.00
		2.3.2 7.2 1 CONSULTORIAS	18,500.00
		2.3.2 7.2 99 OTROS SERVICIOS SIMILARES	118,140.00
		2.3.2 7.3 1 REALIZADO POR PERSONAS JURIDICAS	6,775.00
		2.3.2 7.4 99 OTROS SERVICIOS DE INFORMATICA	684.40
		2.3.2 7.5 2 PROPINAS PARA PRACTICANTES	47,288.41
		2.3.2 7.9 99 OTROS RELACIONADOS A ORGANIZACION DE EVENTOS	650.00
		2.3.2 7.10 1 SEMINARIOS ,TALLERES Y SIMILARES ORGANIZADOS POR	51,125.00
		2.3.2 7.10 2 ATENCIONES OFICIALES Y CELEBRACIONES	220.00







**ESTADO DE EJECUCION DEL PRESUPUESTO DE INGRESOS Y GASTOS**  
**AL III TRIMESTRE DEL EJERCICIO 2012**  
 ( EN NUEVOS SOLES )

SECTOR :01 PRESIDENCIA CONSEJO MINISTROS  
 PLIEGO :114 CONSEJO NACIONAL DE CIENCIA, TECNOLOGIA E INNOVACION TECNOLOGICA

**ANEXO EP-1**


RECURSOS PÚBLICOS	EJECUCIÓN INGRESOS	GASTOS PÚBLICOS	EJECUCIÓN GASTOS	
  		2.3.2 7.11 2 TRANSPORTE Y TRASLADO DE CARGA, BIENES Y	85.00	
		2.3.2 7.11 99 SERVICIOS DIVERSOS	195,138.28	
		2.3.2 8.1 1 CONTRATO ADMINISTRATIVO DE SERVICIOS	565,698.78	
		2.3.2 8.1 2 CONTRIBUCIONES A ESSALUD DE C.A.S.	17,807.00	
		2.4 DONACIONES Y TRANSFERENCIAS	27,000.00	
		2.4.1 2.1 99 A OTROS ORGANISMOS INTERNACIONALES	27,000.00	
		2.5 OTROS GASTOS	2,288,623.52	
		2.5.3 1.1 1 A ESTUDIANTES	908,140.40	
		2.5.3 1.1 2 A INVESTIGADORES CIENTIFICOS	1,127,732.40	
		2.5.3 1.1 99 A OTRAS PERSONAS NATURALES	231,729.00	
		2.5.5 1.1 99 OTRO REGIMEN	21,021.72	
		<b>GASTOS DE CAPITAL</b>	<b>14,118.55</b>	
		2.6 ADQUISICION DE ACTIVOS NO FINANCIEROS	14,118.55	
		2.6.3 2.1 1 MAQUINAS Y EQUIPOS	3,304.00	
		2.6.3 2.1 2 MOBILIARIO	4,349.00	
		2.6.3 2.3 1 EQUIPOS COMPUTACIONALES Y PERIFERICOS	2,500.00	
		2.6.3 2.3 3 EQUIPOS DE TELECOMUNICACIONES	2,659.00	
		2.6.3 2.9 1 AIRE ACONDICIONADO Y REFRIGERACION	418.00	
		2.6.3 2.9 3 SEGURIDAD INDUSTRIAL	498.55	
		2.6.3 2.9 4 ELECTRICIDAD Y ELECTRONICA	390.00	
	<b>TOTAL RECURSOS ORDINARIOS</b>	<b>7,713,994.54</b>	<b>TOTAL RECURSOS ORDINARIOS</b>	<b>7,713,994.54</b>
	<b>2 RECURSOS DIRECTAMENTE RECAUDADOS</b>		<b>2 RECURSOS DIRECTAMENTE RECAUDADOS</b>	
	09 RECURSOS DIRECTAMENTE RECAUDADOS	157,062.20	09 RECURSOS DIRECTAMENTE RECAUDADOS	54,348.93
<b>INGRESOS CORRIENTES</b>	<b>27,723.50</b>	<b>GASTOS CORRIENTES</b>	<b>38,388.93</b>	
1.3 VENTA DE BIENES Y SERVICIOS Y DERECHOS ADMINISTRATIVOS	27,723.50	2.3 BIENES Y SERVICIOS	38,388.93	
1.3.1 5.1 1 VENTA DE PUBLICACIONES (LIBROS, BOLETINES,	2,421.60	2.3.1 1.1 1 ALIMENTOS Y BEBIDAS PARA CONSUMO HUMANO	22,601.63	
1.3.1 9.1 1 VENTA DE PUBLICACIONES	20.00	2.3.1 5.3 1 ASEO, LIMPIEZA Y TOCADOR	10.00	
1.3.1 9.1 2 VENTA DE BASES PARA LICITACION PUBLICA,	215.00	2.3.1 5.4 1 ELECTRICIDAD, ILUMINACION Y ELECTRONICA	3,257.10	
1.3.2 3.1 5 DERECHOS DE INSCRIPCION	18,516.75	2.3.1 6.1 4 DE SEGURIDAD	292.60	
1.3.3 3.1 99 OTROS SERVICIOS DE EDUCACION	6,550.15	2.3.1 11.1 1 PARA EDIFICIOS Y ESTRUCTURAS	8,858.90	
<b>FINANCIAMIENTO</b>	<b>129,338.70</b>	2.3.1 11.1 5 OTROS MATERIALES DE MANTENIMIENTO	1,060.54	
1.9 SALDOS DE BALANCE	129,338.70	2.3.1 11.1 6 MATERIALES DE ACONDICIONAMIENTO	30.50	
1.9.1 1.1 1 SALDOS DE BALANCE	129,338.70	2.3.1 99.1 99 OTROS BIENES	47.66	
		2.3.2 7.11 99 SERVICIOS DIVERSOS	2,230.00	
		<b>GASTOS DE CAPITAL</b>	<b>15,960.00</b>	


**ESTADO DE EJECUCION DEL PRESUPUESTO DE INGRESOS Y GASTOS**  
**AL III TRIMESTRE DEL EJERCICIO 2012**  
 ( EN NUEVOS SOLES )


SECTOR : 01 PRESIDENCIA CONSEJO MINISTROS  
 PLIEGO : 114 CONSEJO NACIONAL DE CIENCIA, TECNOLOGIA E INNOVACION TECNOLOGICA

**ANEXO EP-1**

RECURSOS PÚBLICOS	EJECUCIÓN INGRESOS	GASTOS PÚBLICOS	EJECUCIÓN GASTOS
		2.6 ADQUISICION DE ACTIVOS NO FINANCIEROS	15,960.00
		2.6.3 2.1 2 MOBILIARIO	4,950.00
		2.6.3 2.3 1 EQUIPOS COMPUTACIONALES Y PERIFERICOS	5,450.00
		2.6.3 2.9 1 AIRE ACONDICIONADO Y REFRIGERACION	5,560.00
<b>TOTAL RECURSOS DIRECTAMENTE RECAUDADOS</b>	<b>157,062.20</b>	<b>TOTAL RECURSOS DIRECTAMENTE RECAUDADOS</b>	<b>54,348.93</b>
<b>4 DONACIONES Y TRANSFERENCIAS</b>		<b>4 DONACIONES Y TRANSFERENCIAS</b>	
13 DONACIONES Y TRANSFERENCIAS	81,667.44	13 DONACIONES Y TRANSFERENCIAS	4,653.68
DONACION	81,667.44	DONACION	4,653.68
TRANSFERENCIAS	5,254.24	GASTOS CORRIENTES	4,653.68
1.4 DONACIONES Y TRANSFERENCIAS	5,254.24	2.3 BIENES Y SERVICIOS	4,653.68
1.4.1 1.2 3 FRANCIA	5,254.24	2.3.2 1.1 1 PASAJES Y GASTOS DE TRANSPORTE	3,861.45
FINANCIAMIENTO	76,413.20	2.3.2 1.2 1 PASAJES Y GASTOS DE TRANSPORTE	792.23
1.9 SALDOS DE BALANCE	76,413.20		
1.9.1 1.1 1 SALDOS DE BALANCE	76,413.20		
<b>TOTAL DONACIONES Y TRANSFERENCIAS</b>	<b>81,667.44</b>	<b>TOTAL DONACIONES Y TRANSFERENCIAS</b>	<b>4,653.68</b>
<b>TOTAL GENERAL</b>	<b>7,952,724.18</b>	<b>TOTAL GENERAL</b>	<b>7,772,997.15</b>

  
**CONTADOR GENERAL**  
 MAT. N° 20804  
 CPC DONIS LINDO H. GASTO  
 COM. PABLO GARCIA  
 CONSEJO NACIONAL DE CIENCIA, TECNOLOGIA  
 E INNOVACION TECNOLOGICA

  
**DIRECTOR GENERAL**  
 CONSEJO NACIONAL DE CIENCIA, TECNOLOGIA  
 E INNOVACION TECNOLOGICA  
**DE ADMINISTRACION**  
 Econ. AIDA G. SALAS GAMARRA  
 Jefa de la Oficina General de Administración

  
**TITULAR DE LA ENTIDAD**  
**Gisella Orjeda, PhD**  
 Presidente  
 Consejo Nacional de Ciencia, Tecnología  
 e Innovación Tecnológica  
**CONCYTEC**





**ESTADO DE EJECUCION DEL PRESUPUESTO DE INGRESOS Y GASTOS**  
**AL III TRIMESTRE DEL EJERCICIO 2012**  
 ( EN NUEVOS SOLES )


SECTOR :01 PRESIDENCIA CONSEJO MINISTROS  
 PLIEGO :114 CONSEJO NACIONAL DE CIENCIA, TECNOLOGIA E INNOVACION TECNOLOGICA

Anexo Por Tipo de Financiamiento y Tipo de Recurso

RECURSOS PÚBLICOS	EJECUCIÓN INGRESOS	GASTOS PÚBLICOS	EJECUCIÓN GASTOS
4 DONACIONES Y TRANSFERENCIAS		4 DONACIONES Y TRANSFERENCIAS	
13 DONACIONES Y TRANSFERENCIAS	81,667.44	13 DONACIONES Y TRANSFERENCIAS	4,653.68
DONACION	81,667.44	DONACION	4,653.68
0 NORMAL	81,667.44	0 NORMAL	4,653.68
TRANSFERENCIAS	5,254.24	2.3 BIENES Y SERVICIOS	4,653.68
1.4 DONACIONES Y TRANSFERENCIAS	5,254.24	2.3.2 1.1 1 PASAJES Y GASTOS DE TRANSPORTE	3,861.45
1.4.1 1.2 3 FRANCIA	5,254.24	2.3.2 1.2 1 PASAJES Y GASTOS DE TRANSPORTE	792.23
FINANCIAMIENTO	76,413.20		
1.9 SALDOS DE BALANCE	76,413.20		
1.9.1 1.1 1 SALDOS DE BALANCE	76,413.20		
<b>TOTAL DONACIONES Y TRANSFERENCIAS</b>	<b>81,667.44</b>	<b>TOTAL DONACIONES Y TRANSFERENCIAS</b>	<b>4,653.68</b>
<b>TOTAL GENERAL</b>	<b>81,667.44</b>	<b>TOTAL GENERAL</b>	<b>4,653.68</b>

  
**CONTADOR GENERAL**  
 MAT. N° 20804  
 CPC DORIS LINO RUFASTO  
 CONTABILIDAD  
 CONSEJO NACIONAL DE CIENCIA, TECNOLOGÍA  
 E INNOVACIÓN TECNOLÓGICA

  
**DIRECTOR GENERAL**  
**DE ADMINISTRACIÓN**  
 E INNOVACIÓN TECNOLÓGICA - CONCYTEC  
 CONSEJO NACIONAL DE CIENCIA, TECNOLOGÍA  
 E INNOVACIÓN TECNOLÓGICA  
 Econ. AIDA G. SALAS GAMERO  
 Jefa de la Oficina General de Administración

  
**TITULAR DE LA ENTIDAD**  
**Gisella Orjeda, PhD**  
 Presidente  
 Consejo Nacional de Ciencia, Tecnología  
 e Innovación Tecnológica  
**CONCYTEC**