

ESTADO DE SITUACION FINANCIERA
Al 31 de Marzo de 2024
 (EN SOLES)

SECTOR : 01 PRESIDENCIA CONSEJO MINISTROS
 ENTIDAD : 114 CONSEJO NACIONAL DE CIENCIA, TECNOLOGIA E INNOVACION TECNOLOGICA

EF-1

		Al 31 de Marzo de 2024	Al 31 de Diciembre del 2023
ACTIVO			
ACTIVO CORRIENTE			
Efectivo y Equivalente de Efectivo	Nota 3	24,847,420.98	14,909,147.15
Inversiones Financieras	Nota 4	0.00	0.00
Cuentas por Cobrar (Neto)	Nota 5	0.00	0.00
Otras Cuentas por Cobrar (Neto)	Nota 6	62,189.39	163,066.91
Inventarios (Neto)	Nota 7	174,971.35	150,418.02
Servicios y Otros Pagados por Anticipado	Nota 8	1,014,646.72	1,232,418.09
Otras Cuentas del Activo	Nota 9	229,090,262.71	202,977,750.11
TOTAL ACTIVO CORRIENTE		255,189,491.15	219,432,800.28
ACTIVO NO CORRIENTE			
Cuentas por Cobrar a Largo Plazo	Nota 10	0.00	0.00
Otras Ctas. por Cobrar a Largo Plazo	Nota 11	100,877.52	0.00
Inversiones Financieras (Neto)	Nota 12	0.00	0.00
Propiedades de Inversión	Nota 13	0.00	0.00
Propiedad, Planta y Equipo (Neto)	Nota 14	9,571,737.09	9,718,568.47
Otras Cuentas del Activo (Neto)	Nota 15	851,729.88	1,021,734.18
TOTAL ACTIVO NO CORRIENTE		10,524,344.49	10,740,302.65
TOTAL ACTIVO		265,713,835.64	230,173,102.93
Cuentas de Orden	Nota 37	182,831,027.32	175,984,482.83

Las Notas forman parte integrante de los Estados Financieros

		Al 31 de Marzo de 2024	Al 31 de Diciembre del 2023
PASIVO Y PATRIMONIO			
PASIVO CORRIENTE			
Sobregiros Bancarios	Nota 16	0.00	0.00
Cuentas por Pagar a Proveedores	Nota 17	460,506.94	3,996,627.87
Impuestos, Contribuciones y Otros	Nota 18	24,725.70	206,762.74
Remuneraciones y Beneficios Sociales	Nota 19	2,138,024.40	2,129,024.20
Obligaciones Previsionales	Nota 20	0.00	0.00
Operaciones de Crédito	Nota 21	0.00	0.00
Parte Cte. Deudas a Largo Plazo	Nota 22	0.00	0.00
Otras Cuentas del Pasivo	Nota 23	1,408,246.37	2,022,539.52
Ingresos Diferidos	Nota 24	0.00	0.00
TOTAL PASIVO CORRIENTE		4,031,503.41	8,354,954.33
PASIVO NO CORRIENTE			
Deudas a Largo Plazo	Nota 25	0.00	0.00
Cuentas Por Pagar a Proveedores	Nota 26	0.00	0.00
Beneficios Sociales y Oblig. Prev.	Nota 27	356,915.59	362,582.72
Obligaciones Previsionales	Nota 28	744,268.50	767,830.49
Provisiones	Nota 29	162,356.06	360,340.19
Otras Cuentas del Pasivo	Nota 30	0.00	164,288.10
Ingresos Diferidos	Nota 31	0.00	0.00
TOTAL PASIVO NO CORRIENTE		1,263,540.15	1,655,041.50
TOTAL PASIVO		5,295,043.56	10,009,995.83
PATRIMONIO			
Hacienda Nacional	Nota 32	263,363,835.42	263,363,835.42
Hacienda Nacional Adicional	Nota 33	0.00	0.00
Resultados No Realizados	Nota 34	0.00	0.00
Reservas	Nota 35	0.00	0.00
Resultados Acumulados	Nota 36	(2,945,043.34)	(43,200,728.32)
TOTAL PATRIMONIO		260,418,792.08	220,163,107.10
TOTAL PASIVO Y PATRIMONIO		265,713,835.64	230,173,102.93
Cuentas de Orden	Nota 37	182,831,027.32	175,984,482.83

ESTADO DE GESTIÓN
Al 31 de Marzo de 2024
 (EN SOLES)

SECTOR : 01 PRESIDENCIA CONSEJO MINISTROS
 ENTIDAD : 114 CONSEJO NACIONAL DE CIENCIA, TECNOLOGIA E INNOVACION TECNOLOGICA

EF-2

		Específico del 01 de Enero al 31 de Marzo de 2024	Específico del 01 de Enero al 31 de Marzo de 2023	Acumulado del 01 de Enero al 31 de Marzo de 2024	Acumulado del 01 de Enero al 31 de Marzo de 2023
INGRESOS					
Ingresos Tributarios Netos	Nota 38	0.00	0.00	0.00	0.00
Ingresos No Tributarios	Nota 39	0.00	0.00	0.00	0.00
Aportes por Regulación	Nota 40	0.00	0.00	0.00	0.00
Trasposos y Remesas Recibidas	Nota 41	65,971,462.19	14,767,880.41	65,971,462.19	14,767,880.41
Donaciones y Transferencias Recibidas	Nota 42	1,129,686.31	562,150.63	1,129,686.31	562,150.63
Ingresos Financieros	Nota 43	236,475.03	268.78	236,475.03	268.78
Otros Ingresos	Nota 44	3,851,324.03	1,216,375.32	3,851,324.03	1,216,375.32
TOTAL INGRESOS		71,188,947.56	16,546,675.14	71,188,947.56	16,546,675.14
COSTOS Y GASTOS					
Costo de Ventas	Nota 45	0.00	0.00	0.00	0.00
Gastos en Bienes y Servicios	Nota 46	(4,192,759.32)	(1,713,606.35)	(4,192,759.32)	(1,713,606.35)
Gastos de Personal	Nota 47	(4,561,893.78)	(4,218,750.13)	(4,561,893.78)	(4,218,750.13)
Gastos por Pens.Prest.y Asistencia Social	Nota 48	(78,925.28)	(88,608.76)	(78,925.28)	(88,608.76)
Transferencias, Subsidios y Subvenciones Sociales Otorgadas	Nota 49	(6,134,105.12)	(8,095,481.65)	(6,134,105.12)	(8,095,481.65)
Donaciones y Transferencias Otorgadas	Nota 50	(11,263,486.87)	(13,993,909.67)	(11,263,486.87)	(13,993,909.67)
Trasposos y Remesas Otorgadas	Nota 51	(2,738,632.59)	(983,827.63)	(2,738,632.59)	(983,827.63)
Estimaciones y Provisiones del Ejercicio	Nota 52	(242,117.66)	(118,844.67)	(242,117.66)	(118,844.67)
Gastos Financieros	Nota 53	(84,314.27)	(25,594.35)	(84,314.27)	(25,594.35)
Otros Gastos	Nota 54	(1,637,027.69)	(3,185.84)	(1,637,027.69)	(3,185.84)
TOTAL COSTOS Y GASTOS		(30,933,262.58)	(29,241,809.05)	(30,933,262.58)	(29,241,809.05)
RESULTADO DEL EJERCICIO SUPERAVIT (DEFICIT)		40,255,684.98	(12,695,133.91)	40,255,684.98	(12,695,133.91)

Las Notas forman parte integrante de los Estados Financieros

ESTADO DE CAMBIOS EN EL PATRIMONIO NETO
Por el periodo terminado al 31 de Marzo de 2024
 (EN SOLES)

SECTOR : 01 PRESIDENCIA CONSEJO MINISTROS
 ENTIDAD : 114 CONSEJO NACIONAL DE CIENCIA, TECNOLOGIA E INNOVACION TECNOLOGICA

EF-3

CONCEPTOS	HACIENDA NACIONAL	HACIENDA NACIONAL ADICIONAL	RESULTADOS NO REALIZADOS	RESERVAS	RESULTADOS ACUMULADOS	TOTAL
SALDO INICIAL AL 01 DE ENERO DE 2023	261,983,103.04	0.00	0.00	0.00	(92,683,421.83)	169,299,681.21
Ajustes de Ejercicios Anteriores	0.00	0.00	0.00	0.00	0.00	0.00
Trasposos y Remesas del Tesoro Público	0.00	0.00	0.00	0.00	0.00	0.00
Trasposos y Remesas de Otras Entidades	0.00	0.00	0.00	0.00	0.00	0.00
Trasposos de Documentos	0.00	0.00	0.00	0.00	0.00	0.00
Otras Operaciones Patrimoniales	0.00	0.00	0.00	0.00	0.00	0.00
Superávit (Déficit) del Ejercicio	0.00	0.00	0.00	0.00	(12,695,133.91)	(12,695,133.91)
Traslados entre Cuentas Patrimoniales	0.00	0.00	0.00	0.00	0.00	0.00
Traslado de Saldos por Fusión, Extinción, Adscripción	0.00	0.00	0.00	0.00	0.00	0.00
SALDOS AL 31 DE MARZO DE 2023	261,983,103.04	0.00	0.00	0.00	(105,378,555.74)	156,604,547.30
SALDO INICIAL AL 01 DE ENERO DE 2024	263,363,835.42	0.00	0.00	0.00	(43,200,728.32)	220,163,107.10
Ajustes de Ejercicios Anteriores	0.00	0.00	0.00	0.00	0.00	0.00
Trasposos y Remesas del Tesoro Público	0.00	0.00	0.00	0.00	0.00	0.00
Trasposos y Remesas de Otras Entidades	0.00	0.00	0.00	0.00	0.00	0.00
Trasposos de Documentos	0.00	0.00	0.00	0.00	0.00	0.00
Otras Operaciones Patrimoniales (Nota)	0.00	0.00	0.00	0.00	0.00	0.00
Superávit (Déficit) del Ejercicio	0.00	0.00	0.00	0.00	40,255,684.98	40,255,684.98
Traslados entre Cuentas Patrimoniales	0.00	0.00	0.00	0.00	0.00	0.00
Traslado de Saldos por Fusión, Extinción, Adscripción	0.00	0.00	0.00	0.00	0.00	0.00
SALDOS AL 31 DE MARZO DE 2024	263,363,835.42	0.00	0.00	0.00	(2,945,043.34)	260,418,792.08

- Las Notas deben ser explicativas.

 **CONTADOR GENERAL**
 DORIS ESTHER LINO RUFASTO
 DNI 08518028
 MAT. N° 20804
 24/06/2024 15:27:05

 **DIRECTOR GENERAL (e) DE ADMINISTRACION**
 ANA FABIOLA ZARATE ANCHANTE
 DNI 09821605
 25/06/2024 16:11:42

 **TITULAR DE LA ENTIDAD**
 SIXTO ENRIQUE
 SANCHEZ CALDERON
 DNI 08269463
 27/06/2024 08:43:26

SECTOR : 01 PRESIDENCIA CONSEJO MINISTROS
 ENTIDAD : 114 CONSEJO NACIONAL DE CIENCIA, TECNOLOGIA E INNOVACION TECNOLOGICA


EF-4

CONCEPTOS	Del 01 de enero al 31 de marzo de 2024	Del 01 de enero al 31 de marzo de 2023
A.- ACTIVIDADES DE OPERACION		
Cobranza de Impuestos, Contribuciones y Derechos Administrativos (Nota)	0.00	0.00
Cobranza de Aportes por regulación	0.00	0.00
Cobranza de Venta de Bienes y Servicios y Renta de la Propiedad	0.00	0.00
Donaciones y Transferencias Recibidas (Nota)	0.00	562,150.63
Trasposos y Remesas Recibidas del Tesoro Público (Nota)	65,833,656.55	14,392,421.38
Otros (Nota)	4,994,314.16	5,054,759.92
MENOS		
Pago a Proveedores de Bienes y Servicios (Nota)	(4,032,713.37)	(5,035,972.45)
Pago de Remuneraciones y Obligaciones Sociales	(4,487,489.66)	(1,569,313.06)
Pago de Otras Retribuciones y Complementarias	(40,309.58)	(8,598.68)
Pago de Pensiones y Otros Beneficios	(14,990.39)	(23,381.99)
Pago por Prestaciones y Asistencia Social	(93,582.04)	(100,768.67)
Transferencias, Subsidios y Subvenciones Sociales Otorgadas	(73,704.00)	(1,815,447.75)
Donaciones y Transferencias Otorgadas (Nota)	(1,791,384.00)	(3,038,735.00)
Trasposos y Remesas Otorgadas al Tesoro Público (Nota)	(1,726,594.18)	(443,969.90)
Otros (Nota)	(47,836,053.39)	(5,421,112.32)
AUMENTO (DISMINUCION) DEL EFECTIVO Y EQUIVALENTE DE EFECTIVO PROVENIENTE DE ACTIVIDAD DE OPERACIÓN	10,731,150.10	2,552,032.11
B.- ACTIVIDADES DE INVERSION		
Cobranza por Venta de Vehículos, Maquinarias y Otros	0.00	0.00
Cobranza por Venta de Edificios y Activos No Producidos (Nota)	0.00	0.00
Cobranza por Venta de Otras Cuentas del Activo (Nota)	0.00	0.00
Otros (Nota)	0.00	426,041.00
MENOS		
Pago por Compra de Vehículos, Maquinarias y Otros	(318,020.57)	0.00
Pago por Compra de Edificios y Activos No Producidos (Nota)	0.00	0.00
Pago por Construcciones en Curso (Nota)	0.00	0.00
Pago por Compra de Otras Cuentas del Activo (Nota)	(627,016.46)	(1,102,989.41)
Otros (Nota)	0.00	0.00
AUMENTO (DISMINUCION) DEL EFECTIVO Y EQUIVALENTE DE EFECTIVO PROVENIENTE DE ACTIVIDAD DE INVERSION	(945,037.03)	(676,948.41)
C.- ACTIVIDADES DE FINANCIAMIENTO		
Colocaciones de Valores y Otros Documentos (Nota)	0.00	0.00
Endeudamiento Interno y/o Externo (Nota)	0.00	0.00
Otros (Nota)	0.00	0.00
MENOS		
Amortización, Intereses, Comisiones y Otros Gastos de la Deuda (Nota)	0.00	0.00
Otros (Nota)	0.00	0.00
Traslado de Saldos por Fusión, Extinción, Adscripción	0.00	0.00
AUMENTO (DISMINUCION) DEL EFECTIVO Y EQUIVALENTE DE EFECTIVO PROVENIENTE DE ACTIVIDAD DE FINANCIAMIENTO	0.00	0.00
D.- AUMENTO (DISMINUCION) DEL EFECTIVO Y EQUIVALENTE DE EFECTIVO	9,786,113.07	1,875,083.70
E.- DIFERENCIA DE CAMBIO DE EFECTIVO Y EQUIVALENTE AL EFECTIVO	152,160.76	(25,326.09)
F.- SALDO EFECTIVO Y EQUIVALENTE DE EFECTIVO AL INICIO DEL EJERCICIO	14,909,147.15	22,986,777.70
G.- SALDO EFECTIVO Y EQUIVALENTE DE EFECTIVO AL FINALIZAR EL EJERCICIO	24,847,420.98	24,836,535.31

Las Notas deben ser explicativas

 **CONTADOR GENERAL**
 DORIS ESTHER LINO RUFASTO
 DNI 08518028
 MAT. N° 20804
 24/06/2024 15:27:11

 **DIRECTOR GENERAL (e) DE ADMINISTRACION**
 ANA FABIOLA ZARATE ANCHANTE
 DNI 09821605
 25/06/2024 16:11:48

 **TITULAR DE LA ENTIDAD**
 SIXTO ENRIQUE
 SANCHEZ CALDERON
 DNI 08269463
 27/06/2024 08:43:38

ESTADO DE EJECUCIÓN DEL PRESUPUESTO DE INGRESOS Y GASTOS
AL 31 DE MARZO DE 2024
 (EN SOLES)

SECTOR : 01 PRESIDENCIA CONSEJO MINISTROS
 ENTIDAD : 114 CONSEJO NACIONAL DE CIENCIA, TECNOLOGIA E INNOVACION TECNOLOGICA

EP-1

RECURSOS PÚBLICOS	EJECUCIÓN INGRESOS	GASTOS PÚBLICOS	EJECUCIÓN GASTOS
1 RECURSOS ORDINARIOS		1 RECURSOS ORDINARIOS	
00 RECURSOS ORDINARIOS		00 RECURSOS ORDINARIOS	19,104,340.48
		GASTOS CORRIENTES	7,593,706.41
		2.1 PERSONAL Y OBLIGACIONES SOCIALES	4,526,885.32
		2.2 PENSIONES Y OTRAS PRESTACIONES SOCIALES	102,487.27
		2.3 BIENES Y SERVICIOS	1,773,851.89
		2.4 DONACIONES Y TRANSFERENCIAS	402,824.50
		2.5 OTROS GASTOS	787,657.43
		GASTOS DE CAPITAL	11,510,634.07
		2.4 DONACIONES Y TRANSFERENCIAS	11,055,351.22
		2.6 ADQUISICION DE ACTIVOS NO FINANCIEROS	455,282.85
TOTAL RECURSOS ORDINARIOS	19,104,340.48	TOTAL RECURSOS ORDINARIOS	19,104,340.48
3 RECURSOS POR OPERACIONES OFICIALES DE CREDITO		3 RECURSOS POR OPERACIONES OFICIALES DE CREDITO	
19 RECURSOS POR OPERACIONES OFICIALES DE CREDITO	47,183,679.15	19 RECURSOS POR OPERACIONES OFICIALES DE CREDITO	36,609,106.37
INGRESOS CORRIENTES	183,653.49	GASTOS DE CAPITAL	36,609,106.37
1.5 OTROS INGRESOS	183,653.49	2.4 DONACIONES Y TRANSFERENCIAS	34,885,413.15
FINANCIAMIENTO	47,000,025.66	2.6 ADQUISICION DE ACTIVOS NO FINANCIEROS	1,723,693.22
1.8 ENDEUDAMIENTO	46,867,013.31		
1.9 SALDOS DE BALANCE	133,012.35		
TOTAL RECURSOS POR OPERACIONES OFICIALES DE CREDITO	47,183,679.15	TOTAL RECURSOS POR OPERACIONES OFICIALES DE CREDITO	36,609,106.37
4 DONACIONES Y TRANSFERENCIAS		4 DONACIONES Y TRANSFERENCIAS	
13 DONACIONES Y TRANSFERENCIAS	13,737,238.27	13 DONACIONES Y TRANSFERENCIAS	
INGRESOS CORRIENTES	18,155.21		
1.5 OTROS INGRESOS	18,155.21		
FINANCIAMIENTO	13,719,083.06		
1.9 SALDOS DE BALANCE	13,719,083.06		
TOTAL DONACIONES Y TRANSFERENCIAS	13,737,238.27	TOTAL DONACIONES Y TRANSFERENCIAS	
TOTAL GENERAL	80,025,257.90	TOTAL GENERAL	55,713,446.85

ESTADO DE EJECUCIÓN DEL PRESUPUESTO DE INGRESOS Y GASTOS
AL 31 DE MARZO DE 2024
(EN SOLES)

SECTOR : 01 PRESIDENCIA CONSEJO MINISTROS
ENTIDAD : 114 CONSEJO NACIONAL DE CIENCIA, TECNOLOGIA E INNOVACION TECNOLOGICA

EP-1

Los Ingresos y Gastos por Fuente de Financiamiento se adecuaran a las disposiciones vigentes para el periodo.

* De Fondos Públicos

** Bonos Soberanos

 **CONTADOR GENERAL**
DORIS ESTHER LINO RUFASTO
DNI 08518028
MAT. N° 20804
24/06/2024 15:27:17

 **DIRECTOR GENERAL (e)
DE ADMINISTRACION**
ANA FABIOLA ZARATE ANCHANTE
DNI 09821605
25/06/2024 16:12:05

 **TITULAR DE LA ENTIDAD**
SIXTO ENRIQUE
SANCHEZ CALDERON
DNI 08269463
27/06/2024 08:44:14

PRESUPUESTO INSTITUCIONAL DE INGRESOS
AL 31 DE MARZO DE 2024
 (EN SOLES)

PP1

SECTOR : 01 PRESIDENCIA CONSEJO MINISTROS
 ENTIDAD : 114 CONSEJO NACIONAL DE CIENCIA, TECNOLOGIA E INNOVACION TECNOLOGICA

CONCEPTOS	PRESUPUESTO INSTITUCIONAL DE APERTURA - PIA	MODIFICACIONES				PRESUPUESTO INSTITUCIONAL MODIFICADO - PIM
		CRÉDITOS SUPLEMENTARIOS	TRANSFERENCIAS INSTITUCIONALES	REESTRUCTURACIÓN DE FUENTES (2)	REDUCCIONES (1)	
1 RECURSOS ORDINARIOS						
00 RECURSOS ORDINARIOS						
TOTAL RECURSOS ORDINARIOS	142,608,080			720		142,608,800
3 RECURSOS POR OPERACIONES OFICIALES DE CREDITO						
19 RECURSOS POR OPERACIONES OFICIALES DE CREDITO FINANCIAMIENTO						
1.8 ENDEUDAMIENTO	94,196,841					94,196,841
TOTAL RECURSOS POR OPERACIONES OFICIALES DE CREDITO	94,196,841					94,196,841
4 DONACIONES Y TRANSFERENCIAS						
13 DONACIONES Y TRANSFERENCIAS FINANCIAMIENTO						
1.9 SALDOS DE BALANCE	1,478,552	5,498,782				6,977,334
TOTAL DONACIONES Y TRANSFERENCIAS	1,478,552	5,498,782				6,977,334
TOTAL GENERAL	238,283,473	5,498,782		720		243,782,975


Las Fuentes de Financiamiento y los conceptos del ingreso se adecuarán a los clasificadores vigentes para el período.

* De Fondos Públicos


** Bonos Soberanos

(1) Solo para el tipo de Modificación 7 Reducciones de Marco

(2) No aplica para Gobiernos Locales, Mancomunidades Municipales, Institutos Viales Provinciales, Municipalidades de Centros Poblados y Sociedades de Beneficencia Pública

 **DIRECTOR (e) DE PRESUPUESTO**

HECTOR ENRIQUE
 CRUCES MAYHUA
 DNI 42726000
 25/06/2024 16:20:28

 **DIRECTOR GENERAL (e) DE ADMINISTRACION**

ANA FABIOLA ZARATE ANCHANTE
 DNI 09821605
 26/06/2024 09:51:02

 **TITULAR DE LA ENTIDAD**

SIXTO ENRIQUE
 SANCHEZ CALDERON
 DNI 08269463
 27/06/2024 08:43:53

PRESUPUESTO INSTITUCIONAL DE GASTOS
AL 31 DE MARZO DE 2024
 (EN SOLES)


SECTOR : 01 PRESIDENCIA CONSEJO MINISTROS
 ENTIDAD : 114 CONSEJO NACIONAL DE CIENCIA, TECNOLOGIA E INNOVACION TECNOLOGICA

PP2

CONCEPTO	PRESUPUESTO INSTITUCIONAL DE APERTURA - PIA	MODIFICACIONES					PRESUPUESTO INSTITUCIONAL MODIFICADO - PIM
		CRÉDITOS SUPLEMENTARIOS	TRANSFERENCIAS INSTITUCIONALES	REESTRUCTURACIÓN DE FUENTES (2)	REDUCCIONES (1)	ANULACIONES Y HABILITACIONES	
1 RECURSOS ORDINARIOS							
00 RECURSOS ORDINARIOS							
GASTOS CORRIENTES	116,301,335		720			(14,202)	116,287,853
2.1 PERSONAL Y OBLIGACIONES SOCIALES	21,786,124					210,552	21,996,676
2.2 PENSIONES Y OTRAS PRESTACIONES SOCIALES	654,358		720			7,500	662,578
2.3 BIENES Y SERVICIOS	13,268,302					(226,084)	13,042,218
2.4 DONACIONES Y TRANSFERENCIAS	30,451,537					1,065,868	31,517,405
2.5 OTROS GASTOS	50,141,014					(1,072,038)	49,068,976
GASTOS DE CAPITAL	26,306,745					14,202	26,320,947
2.4 DONACIONES Y TRANSFERENCIAS						11,055,358	11,055,358
2.6 ADQUISICION DE ACTIVOS NO FINANCIEROS	26,306,745					(11,041,156)	15,265,589
TOTAL RECURSOS ORDINARIOS	142,608,080		720				142,608,800
3 RECURSOS POR OPERACIONES OFICIALES DE CREDITO							
19 RECURSOS POR OPERACIONES OFICIALES DE							
GASTOS DE CAPITAL	94,196,841						94,196,841
2.4 DONACIONES Y TRANSFERENCIAS						35,252,324	35,252,324
2.6 ADQUISICION DE ACTIVOS NO FINANCIEROS	94,196,841					(35,252,324)	58,944,517
TOTAL RECURSOS POR OPERACIONES OFICIALES DE	94,196,841						94,196,841
4 DONACIONES Y TRANSFERENCIAS							
13 DONACIONES Y TRANSFERENCIAS							
GASTOS CORRIENTES	1,478,552	5,498,782					6,977,334
2.3 BIENES Y SERVICIOS	1,478,552	336,811					1,815,363
2.4 DONACIONES Y TRANSFERENCIAS		5,161,971					5,161,971
TOTAL DONACIONES Y TRANSFERENCIAS	1,478,552	5,498,782					6,977,334
TOTAL GENERAL	238,283,473	5,498,782	720				243,782,975

(1) Solo para el tipo de Modificación 7 Reducciones de Marco

(2) No aplica para Gobiernos Locales, Mancomunidades Municipales, Institutos Viales Provinciales, Municipalidades de Centros Poblados y Sociedades de Beneficencia Pública

 **DIRECTOR (e) DE PRESUPUESTO**
 HECTOR ENRIQUE
 CRUCES MAYHUA
 DNI 42726000
 25/06/2024 16:20:35

 **DIRECTOR GENERAL (e) DE ADMINISTRACION**
 ANA FABIOLA ZARATE ANCHANTE
 DNI 09821605
 26/06/2024 09:51:07

 **TITULAR DE LA ENTIDAD**
 SIXTO ENRIQUE
 SANCHEZ CALDERON
 DNI 08269463
 27/06/2024 08:44:07