

ESTADO DE SITUACION FINANCIERA
Al 30 de junio de 2023
 (EN SOLES)

SECTOR : 01 PRESIDENCIA CONSEJO MINISTROS
 ENTIDAD : 114 CONSEJO NACIONAL DE CIENCIA, TECNOLOGIA E INNOVACION TECNOLOGICA

EF-1

		2023	2022
ACTIVO			
ACTIVO CORRIENTE			
Efectivo y Equivalente de Efectivo	Nota 3	34,360,572.89	22,986,777.70
Inversiones Financieras	Nota 4	0.00	0.00
Cuentas por Cobrar (Neto)	Nota 5	0.00	0.00
Otras Cuentas por Cobrar (Neto)	Nota 6	544,040.83	544,040.83
Inventarios (Neto)	Nota 7	848,968.01	885,562.50
Servicios y Otros Pagados por Anticipado	Nota 8	844,639.61	982,623.08
Otras Cuentas del Activo	Nota 9	208,192,103.15	150,017,940.29
TOTAL ACTIVO CORRIENTE		244,790,324.49	175,416,944.40
ACTIVO NO CORRIENTE			
Cuentas por Cobrar a Largo Plazo	Nota 10	0.00	0.00
Otras Ctas. por Cobrar a Largo Plazo	Nota 11	0.00	0.00
Inversiones Financieras (Neto)	Nota 12	0.00	0.00
Propiedades de Inversión	Nota 13	0.00	0.00
Propiedad, Planta y Equipo (Neto)	Nota 14	9,309,598.14	9,487,431.81
Otras Cuentas del Activo (Neto)	Nota 15	3,827,372.52	932,182.00
TOTAL ACTIVO NO CORRIENTE		13,136,970.66	10,419,613.81
TOTAL ACTIVO		257,927,295.15	185,836,558.21
Cuentas de Orden	Nota 37	91,712,817.87	98,939,669.50

Las Notas forman parte integrante de los Estados Financieros

		2023	2022
PASIVO Y PATRIMONIO			
PASIVO CORRIENTE			
Sobregiros Bancarios	Nota 16	0.00	0.00
Cuentas por Pagar a Proveedores	Nota 17	530,632.14	2,224,691.02
Impuestos, Contribuciones y Otros	Nota 18	27,007.16	194,936.88
Remuneraciones y Beneficios Sociales	Nota 19	2,075,986.75	2,073,510.34
Obligaciones Previsionales	Nota 20	0.00	0.00
Operaciones de Crédito	Nota 21	0.00	0.00
Parte Cte. Deudas a Largo Plazo	Nota 22	0.00	0.00
Otras Cuentas del Pasivo	Nota 23	32,097,735.58	5,695,479.16
Ingresos Diferidos	Nota 24	0.00	0.00
TOTAL PASIVO CORRIENTE		34,731,361.63	10,188,617.40
PASIVO NO CORRIENTE			
Deudas a Largo Plazo	Nota 25	0.00	0.00
Cuentas Por Pagar a Proveedores	Nota 26	0.00	0.00
Beneficios Sociales y Oblig. Prev.	Nota 27	3,742,390.93	3,741,613.10
Obligaciones Previsionales	Nota 28	747,235.72	793,199.70
Provisiones	Nota 29	310,900.71	1,672,241.70
Otras Cuentas del Pasivo	Nota 30	148,592.10	141,205.10
Ingresos Diferidos	Nota 31	0.00	0.00
TOTAL PASIVO NO CORRIENTE		4,949,119.46	6,348,259.60
TOTAL PASIVO		39,680,481.09	16,536,877.00
PATRIMONIO			
Hacienda Nacional	Nota 32	261,983,103.04	261,983,103.04
Hacienda Nacional Adicional	Nota 33	0.00	0.00
Resultados No Realizados	Nota 34	0.00	0.00
Reservas	Nota 35	0.00	0.00
Resultados Acumulados	Nota 36	(43,736,288.98)	(92,683,421.83)
TOTAL PATRIMONIO		218,246,814.06	169,299,681.21
TOTAL PASIVO Y PATRIMONIO		257,927,295.15	185,836,558.21
Cuentas de Orden	Nota 37	91,712,817.87	98,939,669.50

ESTADO DE GESTIÓN
Al 30 de junio de 2023
 (EN SOLES)

SECTOR : 01 PRESIDENCIA CONSEJO MINISTROS
 ENTIDAD : 114 CONSEJO NACIONAL DE CIENCIA, TECNOLOGIA E INNOVACION TECNOLOGICA

EF-2

	Especifico del 01 de Abril al 30 de Junio de 2023	Especifico del 01 de Abril al 30 de Junio de 2022	Acumulado del 01 de Enero al 30 de Junio de 2023	Acumulado del 01 de Enero al 30 de Junio de 2022
INGRESOS				
Ingresos Tributarios Netos	Nota 38	0.00	0.00	0.00
Ingresos No Tributarios	Nota 39	0.00	0.00	0.00
Aportes por Regulación	Nota 40	0.00	0.00	0.00
Traspasos y Remesas Recibidas	Nota 41	82,174,721.84	17,594,573.51	96,942,602.25
Donaciones y Transferencias Recibidas	Nota 42	951,038.92	5,296,710.11	1,513,189.55
Ingresos Financieros	Nota 43	8,446.99	1,112,406.23	8,715.77
Otros Ingresos	Nota 44	4,411,221.13	969,020.55	5,627,596.45
TOTAL INGRESOS		87,545,428.88	24,972,710.40	104,092,104.02
COSTOS Y GASTOS				
Costo de Ventas	Nota 45	0.00	0.00	0.00
Gastos en Bienes y Servicios	Nota 46	(3,118,903.96)	(2,283,404.36)	(4,832,510.31)
Gastos de Personal	Nota 47	(4,351,923.03)	(4,686,378.75)	(8,570,673.16)
Gastos por Pens.Prest.y Asistencia Social	Nota 48	(240,887.48)	4,139.16	(329,496.24)
Transferencias, Subsidios y Subvenciones Sociales Otorgadas	Nota 49	(6,684,684.71)	(10,487,702.33)	(14,780,166.36)
Donaciones y Transferencias Otorgadas	Nota 50	(8,829,082.76)	(14,994,124.22)	(22,822,992.43)
Traspasos y Remesas Otorgadas	Nota 51	(1,892,941.10)	(278,249.38)	(2,876,768.73)
Estimaciones y Provisiones del Ejercicio	Nota 52	(173,665.72)	(545,789.70)	(292,510.39)
Gastos Financieros	Nota 53	(595,440.48)	(607,324.89)	(621,034.83)
Otros Gastos	Nota 54	(15,632.88)	(42,328.87)	(18,818.72)
TOTAL COSTOS Y GASTOS		(25,903,162.12)	(33,921,163.34)	(55,144,971.17)
RESULTADO DEL EJERCICIO SUPERAVIT (DEFICIT)		61,642,266.76	(8,948,452.94)	48,947,132.85

Las Notas forman parte integrante de los Estados Financieros

ESTADO DE CAMBIOS EN EL PATRIMONIO NETO
Por el periodo terminado al 30 de junio de 2023
 (EN SOLES)


SECTOR : 01 PRESIDENCIA CONSEJO MINISTROS
 ENTIDAD : 114 CONSEJO NACIONAL DE CIENCIA, TECNOLOGIA E INNOVACION TECNOLOGICA

EF-3

CONCEPTOS	HACIENDA NACIONAL	HACIENDA NACIONAL ADICIONAL	RESULTADOS NO REALIZADOS	RESERVAS	RESULTADOS ACUMULADOS	TOTAL
SALDO INICIAL AL 01 DE ENERO DE 2022	261,837,055.21	0.00	0.00	0.00	(3,668,408.03)	258,168,647.18
Ajustes de Ejercicios Anteriores	0.00	0.00	0.00	0.00	0.00	0.00
Trasposos y Remesas del Tesoro Público	0.00	0.00	0.00	0.00	0.00	0.00
Trasposos y Remesas de Otras Entidades	0.00	0.00	0.00	0.00	0.00	0.00
Trasposos de Documentos	0.00	0.00	0.00	0.00	0.00	0.00
Otras Operaciones Patrimoniales	0.00	(18,291,944.42)	0.00	0.00	0.00	(18,291,944.42)
Superávit (Déficit) del Ejercicio	0.00	0.00	0.00	0.00	(21,329,352.22)	(21,329,352.22)
Traslados entre Cuentas Patrimoniales	0.00	0.00	0.00	0.00	0.00	0.00
Traslado de Saldos por Fusión, Extinción, Adscripción	0.00	18,291,944.36	0.00	0.00	0.00	18,291,944.36
SALDOS AL 30 DE JUNIO DE 2022	261,837,055.21	(0.06)	0.00	0.00	(24,997,760.25)	236,839,294.90
SALDO INICIAL AL 01 DE ENERO DE 2023	261,983,103.04	0.00	0.00	0.00	(92,683,421.83)	169,299,681.21
Ajustes de Ejercicios Anteriores	0.00	0.00	0.00	0.00	0.00	0.00
Trasposos y Remesas del Tesoro Público	0.00	0.00	0.00	0.00	0.00	0.00
Trasposos y Remesas de Otras Entidades	0.00	0.00	0.00	0.00	0.00	0.00
Trasposos de Documentos	0.00	0.00	0.00	0.00	0.00	0.00
Otras Operaciones Patrimoniales (Nota)	0.00	0.00	0.00	0.00	0.00	0.00
Superávit (Déficit) del Ejercicio	0.00	0.00	0.00	0.00	48,947,132.85	48,947,132.85
Traslados entre Cuentas Patrimoniales	0.00	0.00	0.00	0.00	0.00	0.00
Traslado de Saldos por Fusión, Extinción, Adscripción	0.00	0.00	0.00	0.00	0.00	0.00
SALDOS AL 30 DE JUNIO DE 2023	261,983,103.04	0.00	0.00	0.00	(43,736,288.98)	218,246,814.06

- Las Notas deben ser explicativas.

 **CONTADOR GENERAL**
 DORIS ESTHER LINO RUFASTO
 DNI 08518028
 MAT. N° 20804
 16/08/2023 14:14:00

 **DIRECTOR GENERAL (e) DE ADMINISTRACION**
 ANA FABIOLA ZARATE ANCHANTE
 DNI 09821605
 17/08/2023 09:50:08

 **TITULAR DE LA ENTIDAD**
 BENJAMIN ABELARDO
 MARTICORENA CASTILLO
 DNI 07723322
 18/08/2023 16:40:00

SECTOR : 01 PRESIDENCIA CONSEJO MINISTROS
 ENTIDAD : 114 CONSEJO NACIONAL DE CIENCIA, TECNOLOGIA E INNOVACION TECNOLOGICA

EF-4

CONCEPTOS	Del 01 de enero al 30 de junio de 2023	Del 01 de enero al 30 de junio de 2022
A.- ACTIVIDADES DE OPERACION		
Cobranza de Impuestos, Contribuciones y Derechos Administrativos (Nota)	0.00	0.00
Cobranza de Aportes por regulación	0.00	0.00
Cobranza de Venta de Bienes y Servicios y Renta de la Propiedad	0.00	1,081,418.86
Donaciones y Transferencias Recibidas (Nota)	0.00	5,296,710.11
Trasposos y Remesas Recibidas del Tesoro Público (Nota)	70,717,126.97	29,347,190.70
Otros (Nota)	2,345,148.19	21,581,018.39
MENOS		
Pago a Proveedores de Bienes y Servicios (Nota)	(10,822,253.36)	(6,932,294.25)
Pago de Remuneraciones y Obligaciones Sociales	(3,274,585.86)	(8,891,005.75)
Pago de Otras Retribuciones y Complementarias	(25,436.28)	(71,062.88)
Pago de Pensiones y Otros Beneficios	(45,963.98)	(45,483.98)
Pago por Prestaciones y Asistencia Social	(291,289.62)	(111,938.88)
Transferencias, Subsidios y Subvenciones Sociales Otorgadas	(1,834,593.92)	(97,589.45)
Donaciones y Transferencias Otorgadas (Nota)	(1,481,715.80)	(8,509,267.11)
Trasposos y Remesas Otorgadas al Tesoro Público (Nota)	(1,498,076.32)	(576,177.61)
Otros (Nota)	(39,401,665.95)	(9,177,775.75)
AUMENTO (DISMINUCION) DEL EFECTIVO Y EQUIVALENTE DE EFECTIVO PROVENIENTE DE ACTIVIDAD DE OPERACION	14,386,694.07	22,893,742.40
B.- ACTIVIDADES DE INVERSION		
Cobranza por Venta de Vehículos, Maquinarias y Otros	0.00	0.00
Cobranza por Venta de Edificios y Activos No Producidos (Nota)	0.00	0.00
Cobranza por Venta de Otras Cuentas del Activo (Nota)	0.00	0.00
Otros (Nota)	426,041.00	0.00
MENOS		
Pago por Compra de Vehículos, Maquinarias y Otros	(47,059.07)	(37,968.19)
Pago por Compra de Edificios y Activos No Producidos (Nota)	0.00	0.00
Pago por Construcciones en Curso (Nota)	0.00	0.00
Pago por Compra de Otras Cuentas del Activo (Nota)	(2,779,561.23)	(9,573,316.80)
Otros (Nota)	0.00	0.00
AUMENTO (DISMINUCION) DEL EFECTIVO Y EQUIVALENTE DE EFECTIVO PROVENIENTE DE ACTIVIDAD DE INVERSION	(2,400,579.30)	(9,611,284.99)
C.- ACTIVIDADES DE FINANCIAMIENTO		
Colocaciones de Valores y Otros Documentos (Nota)	0.00	0.00
Endeudamiento Interno y/o Externo (Nota)	0.00	0.00
Otros (Nota)	0.00	0.00
MENOS		
Amortización, Intereses, Comisiones y Otros Gastos de la Deuda (Nota)	0.00	0.00
Otros (Nota)	0.00	0.00
Traslado de Saldos por Fusión, Extinción, Adscripción	0.00	(19,568,247.34)
AUMENTO (DISMINUCION) DEL EFECTIVO Y EQUIVALENTE DE EFECTIVO PROVENIENTE DE ACTIVIDAD DE FINANCIAMIENTO	0.00	(19,568,247.34)
D.- AUMENTO (DISMINUCION) DEL EFECTIVO Y EQUIVALENTE DE EFECTIVO	11,986,114.77	(6,285,789.93)
E.- DIFERENCIA DE CAMBIO DE EFECTIVO Y EQUIVALENTE AL EFECTIVO	(612,319.58)	(635,827.35)
F.- SALDO EFECTIVO Y EQUIVALENTE DE EFECTIVO AL INICIO DEL EJERCICIO	22,986,777.70	38,385,141.67
G.- SALDO EFECTIVO Y EQUIVALENTE DE EFECTIVO AL FINALIZAR EL EJERCICIO	34,360,572.89	31,463,524.39

Las Notas deben ser explicativas

 **CONTADOR GENERAL**
 DORIS ESTHER LINO RUFASTO
 DNI 08518028
 MAT. N° 20804
 16/08/2023 14:14:09

 **DIRECTOR GENERAL (e) DE ADMINISTRACION**
 ANA FABIOLA ZARATE ANCHANTE
 DNI 09821605
 17/08/2023 09:50:13

 **TITULAR DE LA ENTIDAD**
 BENJAMIN ABELARDO
 MARTICORENA CASTILLO
 DNI 07723322
 18/08/2023 16:40:13

ESTADO DE EJECUCIÓN DEL PRESUPUESTO DE INGRESOS Y GASTOS
AL 30 DE JUNIO DE 2023
 (EN SOLES)

SECTOR : 01 PRESIDENCIA CONSEJO MINISTROS
 ENTIDAD : 114 CONSEJO NACIONAL DE CIENCIA, TECNOLOGIA E INNOVACION TECNOLOGICA

EP-1

RECURSOS PÚBLICOS	EJECUCIÓN INGRESOS	GASTOS PÚBLICOS	EJECUCIÓN GASTOS
1 RECURSOS ORDINARIOS		1 RECURSOS ORDINARIOS	
00 RECURSOS ORDINARIOS		00 RECURSOS ORDINARIOS	81,773,716.40
		GASTOS CORRIENTES	78,343,318.37
		2.1 PERSONAL Y OBLIGACIONES SOCIALES	939,133.45
		2.2 PENSIONES Y OTRAS PRESTACIONES SOCIALES	375,460.22
		2.3 BIENES Y SERVICIOS	12,216,361.24
		2.4 DONACIONES Y TRANSFERENCIAS	37,902,728.48
		2.5 OTROS GASTOS	26,909,634.98
		GASTOS DE CAPITAL	3,430,398.03
		2.4 DONACIONES Y TRANSFERENCIAS	1,010,819.00
		2.6 ADQUISICION DE ACTIVOS NO FINANCIEROS	2,419,579.03
TOTAL RECURSOS ORDINARIOS	81,773,716.40	TOTAL RECURSOS ORDINARIOS	81,773,716.40
2 RECURSOS DIRECTAMENTE RECAUDADOS		2 RECURSOS DIRECTAMENTE RECAUDADOS	
09 RECURSOS DIRECTAMENTE RECAUDADOS	85,949.70	09 RECURSOS DIRECTAMENTE RECAUDADOS	
INGRESOS CORRIENTES	0.52		
1.5 OTROS INGRESOS	0.52		
FINANCIAMIENTO	85,949.18		
1.9 SALDOS DE BALANCE	85,949.18		
TOTAL RECURSOS DIRECTAMENTE RECAUDADOS	85,949.70	TOTAL RECURSOS DIRECTAMENTE RECAUDADOS	
3 RECURSOS POR OPERACIONES OFICIALES DE CREDITO		3 RECURSOS POR OPERACIONES OFICIALES DE CREDITO	
19 RECURSOS POR OPERACIONES OFICIALES DE CREDITO	20,821,913.56	19 RECURSOS POR OPERACIONES OFICIALES DE CREDITO	540,367.00
INGRESOS CORRIENTES	(51,459.03)	GASTOS DE CAPITAL	540,367.00
1.5 OTROS INGRESOS	(51,459.03)	2.6 ADQUISICION DE ACTIVOS NO FINANCIEROS	540,367.00
FINANCIAMIENTO	20,873,372.59		
1.8 ENDEUDAMIENTO	15,168,885.85		
1.9 SALDOS DE BALANCE	5,704,486.74		
TOTAL RECURSOS POR OPERACIONES OFICIALES DE CREDITO	20,821,913.56	TOTAL RECURSOS POR OPERACIONES OFICIALES DE CREDITO	540,367.00
4 DONACIONES Y TRANSFERENCIAS		4 DONACIONES Y TRANSFERENCIAS	
13 DONACIONES Y TRANSFERENCIAS	16,688,568.33	13 DONACIONES Y TRANSFERENCIAS	3,132,816.75
INGRESOS CORRIENTES	62,882.28	GASTOS CORRIENTES	3,132,816.75
1.5 OTROS INGRESOS	62,882.28	2.3 BIENES Y SERVICIOS	8,900.00
FINANCIAMIENTO	16,625,686.05	2.4 DONACIONES Y TRANSFERENCIAS	3,123,916.75
1.9 SALDOS DE BALANCE	16,625,686.05		
TOTAL DONACIONES Y TRANSFERENCIAS	16,688,568.33	TOTAL DONACIONES Y TRANSFERENCIAS	3,132,816.75
TOTAL GENERAL	119,370,147.99	TOTAL GENERAL	85,446,900.15

ESTADO DE EJECUCIÓN DEL PRESUPUESTO DE INGRESOS Y GASTOS
AL 30 DE JUNIO DE 2023
(EN SOLES)


SECTOR : 01 PRESIDENCIA CONSEJO MINISTROS
ENTIDAD : 114 CONSEJO NACIONAL DE CIENCIA, TECNOLOGIA E INNOVACION TECNOLOGICA

EP-1


Los Ingresos y Gastos por Fuente de Financiamiento se adecuaran a las disposiciones vigentes para el periodo.

* De Fondos Públicos

** Bonos Soberanos

 **CONTADOR GENERAL**

DORIS ESTHER LINO RUFASTO
DNI 08518028
MAT. N° 20804
16/08/2023 14:14:16

 **DIRECTOR GENERAL (e)
DE ADMINISTRACION**

ANA FABIOLA ZARATE ANCHANTE
DNI 09821605
17/08/2023 09:50:27

 **TITULAR DE LA ENTIDAD**

BENJAMIN ABELARDO
MARTICORENA CASTILLO
DNI 07723322
18/08/2023 16:41:01

PRESUPUESTO INSTITUCIONAL DE INGRESOS
AL 30 DE JUNIO DE 2023
 (EN SOLES)

PP1

SECTOR : 01 PRESIDENCIA CONSEJO MINISTROS
 ENTIDAD : 114 CONSEJO NACIONAL DE CIENCIA, TECNOLOGIA E INNOVACION TECNOLOGICA

CONCEPTOS	PRESUPUESTO INSTITUCIONAL DE APERTURA - PIA	MODIFICACIONES				PRESUPUESTO INSTITUCIONAL MODIFICADO - PIM
		CRÉDITOS SUPLEMENTARIOS	TRANSFERENCIAS INSTITUCIONALES	REESTRUCTURACIÓN DE FUENTES (2)	REDUCCIONES (1)	
1 RECURSOS ORDINARIOS						
00 RECURSOS ORDINARIOS						
TOTAL RECURSOS ORDINARIOS	133,026,252			840		133,027,092
3 RECURSOS POR OPERACIONES OFICIALES DE CREDITO						
19 RECURSOS POR OPERACIONES OFICIALES DE CREDITO FINANCIAMIENTO						
1.8 ENDEUDAMIENTO	54,244,254					54,244,254
TOTAL RECURSOS POR OPERACIONES OFICIALES DE CREDITO	54,244,254					54,244,254
4 DONACIONES Y TRANSFERENCIAS						
13 DONACIONES Y TRANSFERENCIAS FINANCIAMIENTO						
1.9 SALDOS DE BALANCE	43,979	3,690,510				3,734,489
TOTAL DONACIONES Y TRANSFERENCIAS	43,979	3,690,510				3,734,489
TOTAL GENERAL	187,314,485	3,690,510		840		191,005,835


Las Fuentes de Financiamiento y los conceptos del ingreso se adecuarán a los clasificadores vigentes para el período.

* De Fondos Públicos


** Bonos Soberanos

(1) Solo para el tipo de Modificación 7 Reducciones de Marco


(2) No aplica para Gobiernos Locales, Mancomunidades Municipales, Institutos Viales Provinciales, Municipalidades de Centros Poblados y Sociedades de Beneficencia Pública

 **DIRECTOR (e) DE PRESUPUESTO**

HECTOR ENRIQUE
 CRUCES MAYHUA
 DNI 42726000
 17/08/2023 10:15:33

 **DIRECTOR GENERAL (e) DE ADMINISTRACION**

ANA FABIOLA ZARATE ANCHANTE
 DNI 09821605
 17/08/2023 11:02:44

 **TITULAR DE LA ENTIDAD**

BENJAMIN ABELARDO
 MARTICORENA CASTILLO
 DNI 07723322
 18/08/2023 16:40:30

PRESUPUESTO INSTITUCIONAL DE GASTOS
AL 30 DE JUNIO DE 2023
 (EN SOLES)

SECTOR : 01 PRESIDENCIA CONSEJO MINISTROS
 ENTIDAD : 114 CONSEJO NACIONAL DE CIENCIA, TECNOLOGIA E INNOVACION TECNOLOGICA


PP2

CONCEPTO	PRESUPUESTO INSTITUCIONAL DE APERTURA - PIA	MODIFICACIONES					PRESUPUESTO INSTITUCIONAL MODIFICADO - PIM
		CRÉDITOS SUPLEMENTARIOS	TRANSFERENCIAS INSTITUCIONALES	REESTRUCTURACIÓN DE FUENTES (2)	REDUCCIONES (1)	ANULACIONES Y HABILITACIONES	
1 RECURSOS ORDINARIOS							
00 RECURSOS ORDINARIOS							
GASTOS CORRIENTES	119,465,188		840			(54,802)	119,411,226
2.1 PERSONAL Y OBLIGACIONES SOCIALES	3,433,641					(19,182)	3,414,459
2.2 PENSIONES Y OTRAS PRESTACIONES SOCIALES	1,165,672		840			37,291	1,203,803
2.3 BIENES Y SERVICIOS	34,827,602					819,963	35,647,565
2.4 DONACIONES Y TRANSFERENCIAS	34,530,501					6,164,202	40,694,703
2.5 OTROS GASTOS	45,507,772					(7,057,076)	38,450,696
GASTOS DE CAPITAL	13,561,064					54,802	13,615,866
2.4 DONACIONES Y TRANSFERENCIAS						1,010,819	1,010,819
2.6 ADQUISICION DE ACTIVOS NO FINANCIEROS	13,561,064					(956,017)	12,605,047
TOTAL RECURSOS ORDINARIOS	133,026,252		840				133,027,092
3 RECURSOS POR OPERACIONES OFICIALES DE CREDITO							
19 RECURSOS POR OPERACIONES OFICIALES DE							
GASTOS DE CAPITAL	54,244,254						54,244,254
2.6 ADQUISICION DE ACTIVOS NO FINANCIEROS	54,244,254						54,244,254
TOTAL RECURSOS POR OPERACIONES OFICIALES DE	54,244,254						54,244,254
4 DONACIONES Y TRANSFERENCIAS							
13 DONACIONES Y TRANSFERENCIAS							
GASTOS CORRIENTES	43,979	3,690,510					3,734,489
2.3 BIENES Y SERVICIOS	43,979	566,592					610,571
2.4 DONACIONES Y TRANSFERENCIAS		3,123,918					3,123,918
TOTAL DONACIONES Y TRANSFERENCIAS	43,979	3,690,510					3,734,489
TOTAL GENERAL	187,314,485	3,690,510	840				191,005,835

Las Fuentes de Financiamiento y los conceptos del gasto se adecuarán a los clasificadores vigentes para el período.

(1) Solo para el tipo de Modificación 7 Reducciones de Marco

(2) No aplica para Gobiernos Locales, Mancomunidades Municipales, Institutos Viales Provinciales, Municipalidades de Centros Poblados y Sociedades de Beneficencia Pública

 **DIRECTOR (e) DE PRESUPUESTO**
 HECTOR ENRIQUE
 CRUCES MAYHUA
 DNI 42726000
 17/08/2023 10:15:37

 **DIRECTOR GENERAL (e) DE ADMINISTRACION**
 ANA FABIOLA ZARATE ANCHANTE
 DNI 09821605
 17/08/2023 11:02:49

 **TITULAR DE LA ENTIDAD**
 BENJAMIN ABELARDO
 MARTICORENA CASTILLO
 DNI 07723322
 18/08/2023 16:40:45