

ESTADO DE SITUACION FINANCIERA
Al 30 de Setiembre de 2022
(EN SOLES)

SECTOR : 01 PRESIDENCIA CONSEJO MINISTROS
ENTIDAD : 114 CONSEJO NACIONAL DE CIENCIA, TECNOLOGIA E INNOVACION TECNOLOGICA

EF-1

| | | 2022 | 2021 |
|--|---------|-----------------------|-----------------------|
| ACTIVO | | | |
| ACTIVO CORRIENTE | | | |
| Efectivo y Equivalente de Efectivo | Nota 3 | 26,525,635.17 | 38,385,141.67 |
| Inversiones Financieras | Nota 4 | 0.00 | 0.00 |
| Cuentas por Cobrar (Neto) | Nota 5 | 0.00 | 0.00 |
| Otras Cuentas por Cobrar (Neto) | Nota 6 | 828,078.83 | 604,078.83 |
| Inventarios (Neto) | Nota 7 | 962,575.05 | 964,405.54 |
| Servicios y Otros Pagados por Anticipado | Nota 8 | 726,167.01 | 1,248,832.83 |
| Otras Cuentas del Activo | Nota 9 | 175,231,027.61 | 223,388,791.07 |
| TOTAL ACTIVO CORRIENTE | | 204,273,483.67 | 264,591,249.94 |
| ACTIVO NO CORRIENTE | | | |
| Cuentas por Cobrar a Largo Plazo | Nota 10 | 0.00 | 0.00 |
| Otras Ctas. por Cobrar a Largo Plazo | Nota 11 | 0.00 | 224,000.00 |
| Inversiones Financieras (Neto) | Nota 12 | 0.00 | 0.00 |
| Propiedades de Inversión | Nota 13 | 0.00 | 0.00 |
| Propiedad, Planta y Equipo (Neto) | Nota 14 | 9,090,928.98 | 9,458,016.49 |
| Otras Cuentas del Activo (Neto) | Nota 15 | 21,967,746.56 | 548,294.58 |
| TOTAL ACTIVO NO CORRIENTE | | 31,058,675.54 | 10,230,311.07 |
| TOTAL ACTIVO | | 235,332,159.21 | 274,821,561.01 |
| Cuentas de Orden | Nota 37 | 128,641,351.22 | 173,327,116.73 |

Las Notas forman parte integrante de los Estados Financieros

| | | 2022 | 2021 |
|--------------------------------------|---------|-----------------------|-----------------------|
| PASIVO Y PATRIMONIO | | | |
| PASIVO CORRIENTE | | | |
| Sobregiros Bancarios | Nota 16 | 0.00 | 0.00 |
| Cuentas por Pagar a Proveedores | Nota 17 | 2,774,225.31 | 3,062,874.98 |
| Impuestos, Contribuciones y Otros | Nota 18 | 59,931.32 | 62,230.76 |
| Remuneraciones y Beneficios Sociales | Nota 19 | 5,578,114.74 | 2,032,882.64 |
| Obligaciones Previsionales | Nota 20 | 675,316.81 | 0.00 |
| Operaciones de Crédito | Nota 21 | 0.00 | 0.00 |
| Parte Cte. Deudas a Largo Plazo | Nota 22 | 0.00 | 0.00 |
| Otras Cuentas del Pasivo | Nota 23 | 907,902.26 | 6,887,307.87 |
| Ingresos Diferidos | Nota 24 | 0.00 | 0.00 |
| TOTAL PASIVO CORRIENTE | | 9,995,490.44 | 12,045,296.25 |
| PASIVO NO CORRIENTE | | | |
| Deudas a Largo Plazo | Nota 25 | 0.00 | 0.00 |
| Cuentas Por Pagar a Proveedores | Nota 26 | 0.00 | 0.00 |
| Beneficios Sociales y Oblig. Prev. | Nota 27 | 147,570.83 | 3,771,572.93 |
| Obligaciones Previsionales | Nota 28 | 0.00 | 743,772.78 |
| Provisiones | Nota 29 | 2,030,905.86 | 40,309.87 |
| Otras Cuentas del Pasivo | Nota 30 | 170,870.00 | 51,962.00 |
| Ingresos Diferidos | Nota 31 | 0.00 | 0.00 |
| TOTAL PASIVO NO CORRIENTE | | 2,349,346.69 | 4,607,617.58 |
| TOTAL PASIVO | | 12,344,837.13 | 16,652,913.83 |
| PATRIMONIO | | | |
| Hacienda Nacional | Nota 32 | 261,837,055.21 | 261,837,055.21 |
| Hacienda Nacional Adicional | Nota 33 | (0.06) | 0.00 |
| Resultados No Realizados | Nota 34 | 0.00 | 0.00 |
| Reservas | Nota 35 | 0.00 | 0.00 |
| Resultados Acumulados | Nota 36 | (38,849,733.07) | (3,668,408.03) |
| TOTAL PATRIMONIO | | 222,987,322.08 | 258,168,647.18 |
| TOTAL PASIVO Y PATRIMONIO | | 235,332,159.21 | 274,821,561.01 |
| Cuentas de Orden | Nota 37 | 128,641,351.22 | 173,327,116.73 |

ESTADO DE GESTIÓN
Al 30 de Setiembre de 2022
 (EN SOLES)

SECTOR : 01 PRESIDENCIA CONSEJO MINISTROS
 ENTIDAD : 114 CONSEJO NACIONAL DE CIENCIA, TECNOLOGIA E INNOVACION TECNOLOGICA

EF-2

| | | Específico del 01 de Julio al 30 de Setiembre de 2022 | Específico del 01 de Julio al 30 de Setiembre de 2021 | Acumulado del 01 de Enero al 30 de Setiembre de 2022 | Acumulado del 01 de Enero al 30 de Setiembre de 2021 |
|---|---------|---|---|--|--|
| INGRESOS | | | | | |
| Ingresos Tributarios Netos | Nota 38 | 0.00 | 0.00 | 0.00 | 0.00 |
| Ingresos No Tributarios | Nota 39 | 0.00 | 0.00 | 0.00 | 0.00 |
| Aportes por Regulación | Nota 40 | 0.00 | 0.00 | 0.00 | 0.00 |
| Trasposos y Remesas Recibidas | Nota 41 | 46,335,888.14 | 49,109,638.62 | 71,850,068.97 | 96,478,879.81 |
| Donaciones y Transferencias Recibidas | Nota 42 | 4,920,474.42 | 2,622,273.65 | 10,217,184.53 | 2,622,273.65 |
| Ingresos Financieros | Nota 43 | 775,463.17 | 772,797.02 | 1,887,869.42 | 1,236,125.00 |
| Otros Ingresos | Nota 44 | 3,839,029.44 | 2,594,480.04 | 5,812,743.86 | 4,168,860.54 |
| TOTAL INGRESOS | | 55,870,855.17 | 55,099,189.33 | 89,767,866.78 | 104,506,139.00 |
| COSTOS Y GASTOS | | | | | |
| Costo de Ventas | Nota 45 | 0.00 | 0.00 | 0.00 | 0.00 |
| Gastos en Bienes y Servicios | Nota 46 | (3,092,312.29) | (2,272,091.46) | (8,242,455.28) | (6,005,097.08) |
| Gastos de Personal | Nota 47 | (4,500,243.89) | (4,649,852.79) | (13,497,415.58) | (13,450,304.37) |
| Gastos por Pens.Prest.y Asistencia Social | Nota 48 | (191,665.52) | (300,567.41) | (303,604.40) | (487,184.67) |
| Transferencias, Subsidios y Subvenciones Sociales Otorgadas | Nota 49 | (23,955,411.03) | (14,466,277.22) | (41,283,453.78) | (33,243,289.72) |
| Donaciones y Transferencias Otorgadas | Nota 50 | (31,146,520.11) | (14,445,348.78) | (51,653,616.13) | (28,824,593.82) |
| Trasposos y Remesas Otorgadas | Nota 51 | (4,617,780.28) | (2,113,948.21) | (5,195,821.74) | (2,744,652.51) |
| Estimaciones y Provisiones del Ejercicio | Nota 52 | (1,834,386.37) | (180,351.15) | (2,542,025.94) | (4,299,555.52) |
| Gastos Financieros | Nota 53 | (384,548.52) | (392,479.17) | (2,178,112.45) | (392,479.17) |
| Otros Gastos | Nota 54 | (6.00) | (42,023.94) | (52,732.54) | (1,476,034.44) |
| TOTAL COSTOS Y GASTOS | | (69,722,874.01) | (38,862,940.13) | (124,949,237.84) | (90,923,191.30) |
| RESULTADO DEL EJERCICIO SUPERAVIT (DEFICIT) | | (13,852,018.84) | 16,236,249.20 | (35,181,371.06) | 13,582,947.70 |

Las Notas forman parte integrante de los Estados Financieros

ESTADO DE CAMBIOS EN EL PATRIMONIO NETO
Por el periodo terminado al 30 de Setiembre de 2022
 (EN SOLES)

SECTOR : 01 PRESIDENCIA CONSEJO MINISTROS
 ENTIDAD : 114 CONSEJO NACIONAL DE CIENCIA, TECNOLOGIA E INNOVACION TECNOLOGICA

EF-3

| CONCEPTOS | HACIENDA NACIONAL | HACIENDA NACIONAL ADICIONAL | RESULTADOS NO REALIZADOS | RESERVAS | RESULTADOS ACUMULADOS | TOTAL |
|---|-----------------------|-----------------------------|--------------------------|-------------|------------------------|-----------------------|
| SALDO INICIAL AL 01 DE ENERO DE 2021 | 215,792,194.23 | 0.00 | 0.00 | 0.00 | 41,316,728.95 | 257,108,923.18 |
| Ajustes de Ejercicios Anteriores | 0.00 | 0.00 | 0.00 | 0.00 | 0.00 | 0.00 |
| Trasposos y Remesas del Tesoro Público | 0.00 | 0.00 | 0.00 | 0.00 | 0.00 | 0.00 |
| Trasposos y Remesas de Otras Entidades | 0.00 | 0.00 | 0.00 | 0.00 | 0.00 | 0.00 |
| Trasposos de Documentos | 0.00 | 0.00 | 0.00 | 0.00 | 0.00 | 0.00 |
| Otras Operaciones Patrimoniales | 0.00 | 0.00 | 0.00 | 0.00 | 0.00 | 0.00 |
| Superávit (Déficit) del Ejercicio | 0.00 | 0.00 | 0.00 | 0.00 | 13,582,947.70 | 13,582,947.70 |
| Traslados entre Cuentas Patrimoniales | 0.00 | 0.00 | 0.00 | 0.00 | 0.00 | 0.00 |
| Traslado de Saldos por Fusión, Extinción, Adscripción | 0.00 | 0.00 | 0.00 | 0.00 | 0.00 | 0.00 |
| SALDOS AL 30 DE SETIEMBRE DE 2021 | 215,792,194.23 | 0.00 | 0.00 | 0.00 | 54,899,676.65 | 270,691,870.88 |
| SALDO INICIAL AL 01 DE ENERO DE 2022 | 261,837,055.21 | 0.00 | 0.00 | 0.00 | (3,668,408.03) | 258,168,647.18 |
| Ajustes de Ejercicios Anteriores | 0.00 | 0.00 | 0.00 | 0.00 | 0.00 | 0.00 |
| Trasposos y Remesas del Tesoro Público | 0.00 | 0.00 | 0.00 | 0.00 | 0.00 | 0.00 |
| Trasposos y Remesas de Otras Entidades | 0.00 | 0.00 | 0.00 | 0.00 | 0.00 | 0.00 |
| Trasposos de Documentos | 0.00 | 0.00 | 0.00 | 0.00 | 0.00 | 0.00 |
| Otras Operaciones Patrimoniales (Nota) | 0.00 | (20,170,306.89) | 0.00 | 0.00 | 46.02 | (20,170,260.87) |
| Superávit (Déficit) del Ejercicio | 0.00 | 0.00 | 0.00 | 0.00 | (35,181,371.06) | (35,181,371.06) |
| Traslados entre Cuentas Patrimoniales | 0.00 | 0.00 | 0.00 | 0.00 | 0.00 | 0.00 |
| Traslado de Saldos por Fusión, Extinción, Adscripción | 0.00 | 20,170,306.83 | 0.00 | 0.00 | 0.00 | 20,170,306.83 |
| SALDOS AL 30 DE SETIEMBRE DE 2022 | 261,837,055.21 | (0.06) | 0.00 | 0.00 | (38,849,733.07) | 222,987,322.08 |

- Las Notas deben ser explicativas.

 **CONTADOR GENERAL**
 DORIS ESTHER LINO RUFASTO
 DNI 08518028
 MAT. N° 20804
 05/01/2023 23:39:32

 **DIRECTOR GENERAL (e) DE ADMINISTRACION**
 ANA FABIOLA ZARATE ANCHANTE
 DNI 09821605
 25/01/2023 10:36:48

 **TITULAR DE LA ENTIDAD**
 BENJAMIN ABELARDO
 MARTICORENA CASTILLO
 DNI 07723322
 27/01/2023 14:33:15

SECTOR : 01 PRESIDENCIA CONSEJO MINISTROS
 ENTIDAD : 114 CONSEJO NACIONAL DE CIENCIA, TECNOLOGIA E INNOVACION TECNOLOGICA

EF-4

| CONCEPTOS | Del 01 de enero al 30 de setiembre de 2022 | Del 01 de enero al 30 de setiembre de 2021 |
|--|--|--|
| A.- ACTIVIDADES DE OPERACION | | |
| Cobranza de Impuestos, Contribuciones y Derechos Administrativos (Nota) | 0.00 | 0.00 |
| Cobranza de Aportes por regulación | 0.00 | 0.00 |
| Cobranza de Venta de Bienes y Servicios y Renta de la Propiedad | 1,027,584.85 | 102.89 |
| Donaciones y Transferencias Recibidas (Nota) | 5,296,710.55 | 2,622,273.65 |
| Trasposos y Remesas Recibidas del Tesoro Público (Nota) | 73,582,321.58 | 95,322,766.67 |
| Otros (Nota) | 5,658,922.60 | 28,927,664.17 |
| MENOS | | |
| Pago a Proveedores de Bienes y Servicios (Nota) | (16,925,064.71) | (21,884,714.65) |
| Pago de Remuneraciones y Obligaciones Sociales | (4,838,475.64) | (6,076,948.39) |
| Pago de Otras Retribuciones y Complementarias | (31,209.29) | (26,302.32) |
| Pago de Pensiones y Otros Beneficios | (58,424.64) | (67,975.48) |
| Pago por Prestaciones y Asistencia Social | (303,604.40) | (475,727.86) |
| Transferencias, Subsidios y Subvenciones Sociales Otorgadas | (97,589.45) | (664,813.23) |
| Donaciones y Transferencias Otorgadas (Nota) | (8,511,753.11) | (4,114,620.86) |
| Trasposos y Remesas Otorgadas al Tesoro Público (Nota) | (4,372,804.45) | (2,723,652.51) |
| Otros (Nota) | (42,057,966.90) | (45,911,721.78) |
| AUMENTO (DISMINUCION) DEL EFECTIVO Y EQUIVALENTE DE EFECTIVO PROVENIENTE DE ACTIVIDAD DE OPERACION | 8,368,646.99 | 44,926,330.30 |
| B.- ACTIVIDADES DE INVERSION | | |
| Cobranza por Venta de Vehículos, Maquinarias y Otros | 0.00 | 0.00 |
| Cobranza por Venta de Edificios y Activos No Producidos (Nota) | 0.00 | 0.00 |
| Cobranza por Venta de Otras Cuentas del Activo (Nota) | 0.00 | 0.00 |
| Otros (Nota) | 0.00 | 0.00 |
| MENOS | | |
| Pago por Compra de Vehículos, Maquinarias y Otros | 0.00 | (67,902.25) |
| Pago por Compra de Edificios y Activos No Producidos (Nota) | 0.00 | 0.00 |
| Pago por Construcciones en Curso (Nota) | 0.00 | 0.00 |
| Pago por Compra de Otras Cuentas del Activo (Nota) | (19,652,160.39) | (44,051,005.34) |
| Otros (Nota) | (41,268.78) | (155,534.73) |
| AUMENTO (DISMINUCION) DEL EFECTIVO Y EQUIVALENTE DE EFECTIVO PROVENIENTE DE ACTIVIDAD DE INVERSION | (19,693,429.17) | (44,274,442.32) |
| C.- ACTIVIDADES DE FINANCIAMIENTO | | |
| Colocaciones de Valores y Otros Documentos (Nota) | 0.00 | 0.00 |
| Endeudamiento Interno y/o Externo (Nota) | 0.00 | 0.00 |
| Otros (Nota) | 19,224,618.76 | 0.00 |
| MENOS | | |
| Amortización, Intereses, Comisiones y Otros Gastos de la Deuda (Nota) | 0.00 | 0.00 |
| Otros (Nota) | 0.00 | 0.00 |
| Traslado de Saldos por Fusión, Extinción, Adscripción | (19,568,247.34) | 0.00 |
| AUMENTO (DISMINUCION) DEL EFECTIVO Y EQUIVALENTE DE EFECTIVO PROVENIENTE DE ACTIVIDAD DE FINANCIAMIENTO | (343,628.58) | 0.00 |
| D.- AUMENTO (DISMINUCION) DEL EFECTIVO Y EQUIVALENTE DE EFECTIVO | (11,668,410.76) | 651,887.98 |
| E.- DIFERENCIA DE CAMBIO DE EFECTIVO Y EQUIVALENTE AL EFECTIVO | (191,095.74) | 843,645.37 |
| F.- SALDO EFECTIVO Y EQUIVALENTE DE EFECTIVO AL INICIO DEL EJERCICIO | 38,385,141.67 | 25,480,215.86 |
| G.- SALDO EFECTIVO Y EQUIVALENTE DE EFECTIVO AL FINALIZAR EL EJERCICIO | 26,525,635.17 | 26,975,749.21 |

Las Notas deben ser explicativas

ESTADO DE EJECUCIÓN DEL PRESUPUESTO DE INGRESOS Y GASTOS
AL 30 DE SETIEMBRE DE 2022
 (EN SOLES)

SECTOR : 01 PRESIDENCIA CONSEJO MINISTROS
 ENTIDAD : 114 CONSEJO NACIONAL DE CIENCIA, TECNOLOGIA E INNOVACION TECNOLOGICA

EP-1

| RECURSOS PÚBLICOS | EJECUCIÓN INGRESOS | GASTOS PÚBLICOS | EJECUCIÓN GASTOS |
|--|-----------------------|--|----------------------|
| 1 RECURSOS ORDINARIOS | | 1 RECURSOS ORDINARIOS | |
| 00 RECURSOS ORDINARIOS | | 00 RECURSOS ORDINARIOS | 71,644,334.95 |
| | | GASTOS CORRIENTES | 60,198,064.57 |
| | | 2.1 PERSONAL Y OBLIGACIONES SOCIALES | 1,454,511.95 |
| | | 2.2 PENSIONES Y OTRAS PRESTACIONES SOCIALES | 372,060.37 |
| | | 2.3 BIENES Y SERVICIOS | 18,289,311.96 |
| | | 2.4 DONACIONES Y TRANSFERENCIAS | 21,880,062.43 |
| | | 2.5 OTROS GASTOS | 18,202,117.86 |
| | | GASTOS DE CAPITAL | 11,446,270.38 |
| | | 2.6 ADQUISICION DE ACTIVOS NO FINANCIEROS | 11,446,270.38 |
| TOTAL RECURSOS ORDINARIOS | 71,644,334.95 | TOTAL RECURSOS ORDINARIOS | 71,644,334.95 |
| 2 RECURSOS DIRECTAMENTE RECAUDADOS | | 2 RECURSOS DIRECTAMENTE RECAUDADOS | |
| 09 RECURSOS DIRECTAMENTE RECAUDADOS | 162,901.94 | 09 RECURSOS DIRECTAMENTE RECAUDADOS | |
| INGRESOS CORRIENTES | 54,791.40 | | |
| 1.5 OTROS INGRESOS | 54,791.40 | | |
| FINANCIAMIENTO | 108,110.54 | | |
| 1.9 SALDOS DE BALANCE | 108,110.54 | | |
| TOTAL RECURSOS DIRECTAMENTE RECAUDADOS | 162,901.94 | TOTAL RECURSOS DIRECTAMENTE RECAUDADOS | |
| 3 RECURSOS POR OPERACIONES OFICIALES DE CREDITO | | 3 RECURSOS POR OPERACIONES OFICIALES DE CREDITO | |
| 19 RECURSOS POR OPERACIONES OFICIALES DE CREDITO | 21,961,047.65 | 19 RECURSOS POR OPERACIONES OFICIALES DE CREDITO | 11,245,102.60 |
| INGRESOS CORRIENTES | 3,577,894.11 | GASTOS DE CAPITAL | 11,245,102.60 |
| 1.5 OTROS INGRESOS | 3,577,894.11 | 2.6 ADQUISICION DE ACTIVOS NO FINANCIEROS | 11,245,102.60 |
| FINANCIAMIENTO | 18,383,153.54 | | |
| 1.8 ENDEUDAMIENTO | 163,005.56 | | |
| 1.9 SALDOS DE BALANCE | 18,220,147.98 | | |
| TOTAL RECURSOS POR OPERACIONES OFICIALES DE CREDITO | 21,961,047.65 | TOTAL RECURSOS POR OPERACIONES OFICIALES DE CREDITO | 11,245,102.60 |
| 4 DONACIONES Y TRANSFERENCIAS | | 4 DONACIONES Y TRANSFERENCIAS | |
| 13 DONACIONES Y TRANSFERENCIAS | 16,093,400.45 | 13 DONACIONES Y TRANSFERENCIAS | 1,410,119.80 |
| INGRESOS CORRIENTES | 11,260.02 | GASTOS CORRIENTES | 1,410,119.80 |
| 1.5 OTROS INGRESOS | 11,260.02 | 2.3 BIENES Y SERVICIOS | 132,928.88 |
| TRANSFERENCIAS | 0.44 | 2.4 DONACIONES Y TRANSFERENCIAS | 794,320.00 |
| 1.4 DONACIONES Y TRANSFERENCIAS | 0.44 | 2.5 OTROS GASTOS | 482,870.92 |
| FINANCIAMIENTO | 16,082,139.99 | | |
| 1.9 SALDOS DE BALANCE | 16,082,139.99 | | |
| TOTAL DONACIONES Y TRANSFERENCIAS | 16,093,400.45 | TOTAL DONACIONES Y TRANSFERENCIAS | 1,410,119.80 |
| TOTAL GENERAL | 109,861,684.99 | TOTAL GENERAL | 84,299,557.35 |

ESTADO DE EJECUCIÓN DEL PRESUPUESTO DE INGRESOS Y GASTOS
AL 30 DE SETIEMBRE DE 2022
(EN SOLES)

SECTOR : 01 PRESIDENCIA CONSEJO MINISTROS
ENTIDAD : 114 CONSEJO NACIONAL DE CIENCIA, TECNOLOGIA E INNOVACION TECNOLOGICA

EP-1

Los Ingresos y Gastos por Fuente de Financiamiento se adecuaran a las disposiciones vigentes para el periodo.

* De Fondos Públicos

** Bonos Soberanos

 **CONTADOR GENERAL**
DORIS ESTHER LINO RUFASTO
DNI 08518028
MAT. N° 20804
05/01/2023 23:40:22

 **DIRECTOR GENERAL (e)
DE ADMINISTRACION**
ANA FABIOLA ZARATE ANCHANTE
DNI 09821605
25/01/2023 16:19:37

 **TITULAR DE LA ENTIDAD**
BENJAMIN ABELARDO
MARTICORENA CASTILLO
DNI 07723322
27/01/2023 14:34:41

PRESUPUESTO INSTITUCIONAL DE INGRESOS
AL 30 DE SETIEMBRE DE 2022
 (EN SOLES)

PP1

SECTOR : 01 PRESIDENCIA CONSEJO MINISTROS
 ENTIDAD : 114 CONSEJO NACIONAL DE CIENCIA, TECNOLOGIA E INNOVACION TECNOLOGICA

| CONCEPTOS | PRESUPUESTO INSTITUCIONAL DE APERTURA - PIA | MODIFICACIONES | | | | PRESUPUESTO INSTITUCIONAL MODIFICADO - PIM |
|--|---|-------------------------|--------------------------------|---------------------------------|-----------------|--|
| | | CRÉDITOS SUPLEMENTARIOS | TRANSFERENCIAS INSTITUCIONALES | REESTRUCTURACIÓN DE FUENTES (2) | REDUCCIONES (1) | |
| 1 RECURSOS ORDINARIOS | | | | | | |
| 00 RECURSOS ORDINARIOS | | | | | | |
| TOTAL RECURSOS ORDINARIOS | 124,151,083 | | | (1,830,543) | | 122,320,540 |
| 2 RECURSOS DIRECTAMENTE RECAUDADOS | | | | | | |
| 09 RECURSOS DIRECTAMENTE RECAUDADOS | | | | | | |
| INGRESOS CORRIENTES | 47,194 | | | | | 47,194 |
| 1.5 OTROS INGRESOS | 47,194 | | | | | 47,194 |
| FINANCIAMIENTO | | | 9,757 | | | 9,757 |
| 1.9 SALDOS DE BALANCE | | | 9,757 | | | 9,757 |
| TOTAL RECURSOS DIRECTAMENTE RECAUDADOS | 47,194 | | 9,757 | | | 56,951 |
| 3 RECURSOS POR OPERACIONES OFICIALES DE CREDITO | | | | | | |
| 19 RECURSOS POR OPERACIONES OFICIALES DE CREDITO | | | | | | |
| FINANCIAMIENTO | 2,856,139 | | 12,024,000 | | | 14,880,139 |
| 1.8 ENDEUDAMIENTO | 2,856,139 | | | | | 2,856,139 |
| 1.9 SALDOS DE BALANCE | | | 12,024,000 | | | 12,024,000 |
| TOTAL RECURSOS POR OPERACIONES OFICIALES DE CREDITO | 2,856,139 | | 12,024,000 | | | 14,880,139 |
| 4 DONACIONES Y TRANSFERENCIAS | | | | | | |
| 13 DONACIONES Y TRANSFERENCIAS | | | | | | |
| TRANSFERENCIAS | 42,085 | | | | | 42,085 |
| 1.4 DONACIONES Y TRANSFERENCIAS | 42,085 | | | | | 42,085 |
| FINANCIAMIENTO | | | 1,872,720 | | | 1,872,720 |
| 1.9 SALDOS DE BALANCE | | | 1,872,720 | | | 1,872,720 |
| TOTAL DONACIONES Y TRANSFERENCIAS | 42,085 | | 1,872,720 | | | 1,914,805 |
| TOTAL GENERAL | 127,096,501 | | 13,906,477 | (1,830,543) | | 139,172,435 |


Las Fuentes de Financiamiento y los conceptos del ingreso se adecuarán a los clasificadores vigentes para el período.

* De Fondos Públicos


** Bonos Soberanos

(1) Solo para el tipo de Modificación 7 Reducciones de Marco


(2) No aplica para Gobiernos Locales, Mancomunidades Municipales, Institutos Viales Provinciales, Municipalidades de Centros Poblados y Sociedades de Beneficencia Pública

 **DIRECTOR (e) DE PRESUPUESTO**

HECTOR ENRIQUE
 CRUCES MAYHUA
 DNI 42726000
 25/01/2023 16:14:18

 **DIRECTOR GENERAL (e) DE ADMINISTRACION**

ANA FABIOLA ZARATE ANCHANTE
 DNI 09821605
 25/01/2023 16:19:10

 **TITULAR DE LA ENTIDAD**

BENJAMIN ABELARDO
 MARTICORENA CASTILLO
 DNI 07723322
 27/01/2023 14:34:17

**PRESUPUESTO INSTITUCIONAL DE GASTOS
 AL 30 DE SETIEMBRE DE 2022
 (EN SOLES)**

SECTOR : 01 PRESIDENCIA CONSEJO MINISTROS
 ENTIDAD : 114 CONSEJO NACIONAL DE CIENCIA, TECNOLOGIA E INNOVACION TECNOLOGICA

PP2

| CONCEPTO | PRESUPUESTO INSTITUCIONAL DE APERTURA - PIA | MODIFICACIONES | | | | | PRESUPUESTO INSTITUCIONAL MODIFICADO - PIM |
|--|---|-------------------------|--------------------------------|---------------------------------|-----------------|------------------------------|--|
| | | CRÉDITOS SUPLEMENTARIOS | TRANSFERENCIAS INSTITUCIONALES | REESTRUCTURACIÓN DE FUENTES (2) | REDUCCIONES (1) | ANULACIONES Y HABILITACIONES | |
| 1 RECURSOS ORDINARIOS | | | | | | | |
| 00 RECURSOS ORDINARIOS | | | | | | | |
| GASTOS CORRIENTES | 102,736,335 | | 660 | | | (92,790) | 102,644,205 |
| 2.1 PERSONAL Y OBLIGACIONES SOCIALES | 3,137,011 | | | | | (234,307) | 2,902,704 |
| 2.2 PENSIONES Y OTRAS PRESTACIONES SOCIALES | 854,020 | | 660 | | | 298,454 | 1,153,134 |
| 2.3 BIENES Y SERVICIOS | 30,654,111 | | | | | 202,007 | 30,856,118 |
| 2.4 DONACIONES Y TRANSFERENCIAS | 26,039,495 | | | | | 11,159,918 | 37,199,413 |
| 2.5 OTROS GASTOS | 42,051,698 | | | | | (11,518,862) | 30,532,836 |
| GASTOS DE CAPITAL | 21,414,748 | | (1,831,203) | | | 92,790 | 19,676,335 |
| 2.6 ADQUISICION DE ACTIVOS NO FINANCIEROS | 21,414,748 | | (1,831,203) | | | 92,790 | 19,676,335 |
| TOTAL RECURSOS ORDINARIOS | 124,151,083 | | (1,830,543) | | | | 122,320,540 |
| 2 RECURSOS DIRECTAMENTE RECAUDADOS | | | | | | | |
| 09 RECURSOS DIRECTAMENTE RECAUDADOS | | | | | | | |
| GASTOS CORRIENTES | 47,194 | 9,757 | | | | | 56,951 |
| 2.3 BIENES Y SERVICIOS | | 9,757 | | | | | 9,757 |
| 2.4 DONACIONES Y TRANSFERENCIAS | 20,691 | | | | | | 20,691 |
| 2.5 OTROS GASTOS | 26,503 | | | | | | 26,503 |
| TOTAL RECURSOS DIRECTAMENTE RECAUDADOS | 47,194 | 9,757 | | | | | 56,951 |
| 3 RECURSOS POR OPERACIONES OFICIALES DE CREDITO | | | | | | | |
| 19 RECURSOS POR OPERACIONES OFICIALES DE | | | | | | | |
| GASTOS DE CAPITAL | 2,856,139 | 12,024,000 | | | | | 14,880,139 |
| 2.6 ADQUISICION DE ACTIVOS NO FINANCIEROS | 2,856,139 | 12,024,000 | | | | | 14,880,139 |
| TOTAL RECURSOS POR OPERACIONES OFICIALES DE | 2,856,139 | 12,024,000 | | | | | 14,880,139 |
| 4 DONACIONES Y TRANSFERENCIAS | | | | | | | |
| 13 DONACIONES Y TRANSFERENCIAS | | | | | | | |
| GASTOS CORRIENTES | 42,085 | 1,872,720 | | | | | 1,914,805 |
| 2.3 BIENES Y SERVICIOS | 42,085 | 581,437 | | | | (22,496) | 601,026 |
| 2.4 DONACIONES Y TRANSFERENCIAS | | 1,178,309 | | | | (383,989) | 794,320 |
| 2.5 OTROS GASTOS | | 112,974 | | | | 406,485 | 519,459 |
| TOTAL DONACIONES Y TRANSFERENCIAS | 42,085 | 1,872,720 | | | | | 1,914,805 |
| TOTAL GENERAL | 127,096,501 | 13,906,477 | (1,830,543) | | | | 139,172,435 |

PRESUPUESTO INSTITUCIONAL DE GASTOS
AL 30 DE SETIEMBRE DE 2022
(EN SOLES)


SECTOR : 01 PRESIDENCIA CONSEJO MINISTROS
ENTIDAD : 114 CONSEJO NACIONAL DE CIENCIA, TECNOLOGIA E INNOVACION TECNOLOGICA

PP2


Las Fuentes de Financiamiento y los conceptos del gasto se adecuarán a los clasificadores vigentes para el período.

(1) Solo para el tipo de Modificación 7 Reducciones de Marco

(2) No aplica para Gobiernos Locales, Mancomunidades Municipales, Institutos Viales Provinciales, Municipalidades de Centros Poblados y Sociedades de Beneficencia Pública

 **DIRECTOR (e) DE PRESUPUESTO**

HECTOR ENRIQUE
CRUCES MAYHUA
DNI 42726000
25/01/2023 16:14:23

 **DIRECTOR GENERAL (e) DE ADMINISTRACION**

ANA FABIOLA ZARATE ANCHANTE
DNI 09821605
25/01/2023 16:19:29

 **TITULAR DE LA ENTIDAD**

BENJAMIN ABELARDO
MARTICORENA CASTILLO
DNI 07723322
27/01/2023 14:34:29