

ESTADO DE SITUACION FINANCIERA
Al 31 de Diciembre del 2021 y 2020
 (EN SOLES)

SECTOR : 01 PRESIDENCIA CONSEJO MINISTROS
 ENTIDAD : 114 CONSEJO NACIONAL DE CIENCIA, TECNOLOGIA E INNOVACION TECNOLOGICA

EF-1

		2021	2020
ACTIVO			
ACTIVO CORRIENTE			
Efectivo y Equivalente de Efectivo	Nota 3	38,385,141.67	25,480,215.86
Inversiones Financieras	Nota 4	0.00	
Cuentas por Cobrar (Neto)	Nota 5	0.00	
Otras Cuentas por Cobrar (Neto)	Nota 6	604,078.83	338,610.65
Inventarios (Neto)	Nota 7	964,405.54	991,886.37
Servicios y Otros Pagados por Anticipado	Nota 8	1,248,832.83	781,524.00
Otras Cuentas del Activo	Nota 9	223,388,791.07	252,871,670.27
TOTAL ACTIVO CORRIENTE		264,591,249.94	280,463,907.15
ACTIVO NO CORRIENTE			
Cuentas por Cobrar a Largo Plazo	Nota 10	0.00	
Otras Ctas. por Cobrar a Largo Plazo	Nota 11	224,000.00	224,000.00
Inversiones Financieras (Neto)	Nota 12	0.00	
Propiedades de Inversión	Nota 13	0.00	
Propiedad, Planta y Equipo (Neto)	Nota 14	9,458,016.49	9,684,390.84
Otras Cuentas del Activo (Neto)	Nota 15	548,294.58	1,898,779.43
TOTAL ACTIVO NO CORRIENTE		10,230,311.07	11,807,170.27
TOTAL ACTIVO		274,821,561.01	292,271,077.42
Cuentas de Orden	Nota 37	173,327,116.73	179,413,446.68

Las Notas forman parte integrante de los Estados Financieros

		2021	2020
PASIVO Y PATRIMONIO			
PASIVO CORRIENTE			
Sobregiros Bancarios	Nota 16	0.00	0.00
Cuentas por Pagar a Proveedores	Nota 17	3,062,874.98	2,536,623.23
Impuestos, Contribuciones y Otros	Nota 18	62,230.76	264,764.52
Remuneraciones y Beneficios Sociales	Nota 19	2,032,882.64	2,485,504.38
Obligaciones Previsionales	Nota 20	0.00	0.00
Operaciones de Crédito	Nota 21	0.00	0.00
Parte Cte. Deudas a Largo Plazo	Nota 22	0.00	0.00
Otras Cuentas del Pasivo	Nota 23	6,887,307.87	24,966,176.16
Ingresos Diferidos	Nota 24	0.00	0.00
TOTAL PASIVO CORRIENTE		12,045,296.25	30,253,068.29
PASIVO NO CORRIENTE			
Deudas a Largo Plazo	Nota 25	0.00	0.00
Cuentas Por Pagar a Proveedores	Nota 26	0.00	0.00
Beneficios Sociales y Oblig. Prev.	Nota 27	3,771,572.93	4,067,911.76
Obligaciones Previsionales	Nota 28	743,772.78	757,380.32
Provisiones	Nota 29	40,309.87	40,309.87
Otras Cuentas del Pasivo	Nota 30	51,962.00	43,484.00
Ingresos Diferidos	Nota 31	0.00	0.00
TOTAL PASIVO NO CORRIENTE		4,607,617.58	4,909,085.95
TOTAL PASIVO		16,652,913.83	35,162,154.24
PATRIMONIO			
Hacienda Nacional	Nota 32	261,837,055.21	215,792,194.23
Hacienda Nacional Adicional	Nota 33	0.00	0.00
Resultados No Realizados	Nota 34	0.00	0.00
Reservas	Nota 35	0.00	0.00
Resultados Acumulados	Nota 36	(3,668,408.03)	41,316,728.95
TOTAL PATRIMONIO		258,168,647.18	257,108,923.18
TOTAL PASIVO Y PATRIMONIO		274,821,561.01	292,271,077.42
Cuentas de Orden	Nota 37	173,327,116.73	179,413,446.68

 **CONTADOR GENERAL**
 DORIS ESTHER LINO RUFASTO
 DNI 08518028
 MAT. N° 20804
 17/03/2022 16:31:44

 **DIRECTOR GENERAL DE ADMINISTRACION**
 ANA FABIOLA ZARATE ANCHANTE
 DNI 09821605
 18/03/2022 12:50:29

 **TITULAR DE LA ENTIDAD**
 BENJAMIN ABELARDO
 MARTICORENA CASTILLO
 DNI 07723322
 19/03/2022 10:36:28

ESTADO DE GESTION
Por los años terminados al 31 de Diciembre del 2021 y 2020
 (EN SOLES)

SECTOR : 01 PRESIDENCIA CONSEJO MINISTROS
 ENTIDAD : 114 CONSEJO NACIONAL DE CIENCIA, TECNOLOGIA E INNOVACION TECNOLOGICA

EF-2

		2021	2020
INGRESOS			
Ingresos Tributarios Netos	Nota 38	0.00	0.00
Ingresos No Tributarios	Nota 39	0.00	228.14
Aportes por Regulación	Nota 40	0.00	0.00
Trasposos y Remesas Recibidas	Nota 41	153,588,843.81	170,997,204.65
Donaciones y Transferencias Recibidas	Nota 42	3,341,617.42	1,732,194.67
Ingresos Financieros	Nota 43	1,494,308.04	743,420.14
Otros Ingresos	Nota 44	4,143,272.76	2,978,421.27
TOTAL INGRESOS		162,568,042.03	176,451,468.87
COSTOS Y GASTOS			
Costo de Ventas	Nota 45	0.00	0.00
Gastos en Bienes y Servicios	Nota 46	(38,634,811.51)	(23,793,999.89)
Gastos de Personal	Nota 47	(18,290,388.35)	(18,984,829.98)
Gastos por Pens.Prest.y Asistencia Social	Nota 48	(769,987.91)	(736,388.13)
Transferencias, Subsidios y Subvenciones Sociales Otorgadas	Nota 49	(48,241,764.57)	(45,088,540.83)
Donaciones y Transferencias Otorgadas	Nota 50	(43,807,287.21)	(37,360,449.49)
Trasposos y Remesas Otorgadas	Nota 51	(3,342,603.30)	(2,096,997.91)
Estimaciones y Provisiones del Ejercicio	Nota 52	(6,461,415.08)	(2,045,686.14)
Gastos Financieros	Nota 53	(625,348.88)	(545,722.32)
Otros Gastos	Nota 54	(1,480,759.05)	(74,897.41)
TOTAL COSTOS Y GASTOS		(161,654,365.86)	(130,727,512.10)
RESULTADO DEL EJERCICIO SUPERAVIT (DEFICIT)		913,676.17	45,723,956.77

Las Notas forman parte integrante de los Estados Financieros



CONTADOR GENERAL

DORIS ESTHER LINO RUFASTO
 DNI 08518028
 MAT. N° 20804
 17/03/2022 16:31:52



DIRECTOR GENERAL DE ADMINISTRACION

ANA FABIOLA ZARATE ANCHANTE
 DNI 09821605
 18/03/2022 12:50:43



TITULAR DE LA ENTIDAD

BENJAMIN ABELARDO
 MARTICORENA CASTILLO
 DNI 07723322
 19/03/2022 10:36:52

ESTADO DE CAMBIOS EN EL PATRIMONIO NETO
Por los años terminados al 31 de Diciembre del 2021 y 2020
 (EN SOLES)

SECTOR : 01 PRESIDENCIA CONSEJO MINISTROS
 ENTIDAD : 114 CONSEJO NACIONAL DE CIENCIA, TECNOLOGIA E INNOVACION TECNOLOGICA

EF-3

CONCEPTOS	HACIENDA NACIONAL	HACIENDA NACIONAL ADICIONAL	RESULTADOS NO REALIZADOS	RESERVAS	RESULTADOS ACUMULADOS	TOTAL
SALDO INICIAL AL 01 DE ENERO DE 2020	157,970,655.76	0.00	0.00	0.00	53,650,207.23	211,620,862.99
Ajustes de Ejercicios Anteriores	0.00	0.00	0.00	0.00	(235,896.58)	(235,896.58)
Trasposos y Remesas del Tesoro Público	0.00	0.00	0.00	0.00	0.00	0.00
Trasposos y Remesas de Otras Entidades	0.00	0.00	0.00	0.00	0.00	0.00
Trasposos de Documentos	0.00	0.00	0.00	0.00	0.00	0.00
Otras Operaciones Patrimoniales	0.00	0.00	0.00	0.00	0.00	0.00
Superávit (Déficit) del Ejercicio	0.00	0.00	0.00	0.00	45,723,956.77	45,723,956.77
Traslados entre Cuentas Patrimoniales	57,821,538.47	0.00	0.00	0.00	(57,821,538.47)	0.00
Traslado de Saldos por Fusión, Extinción, Adscripción	0.00	0.00	0.00	0.00	0.00	0.00
SALDOS AL 31 DE DICIEMBRE DE 2020	215,792,194.23	0.00	0.00	0.00	41,316,728.95	257,108,923.18
SALDO INICIAL AL 01 DE ENERO DE 2021	215,792,194.23	0.00	0.00	0.00	41,316,728.95	257,108,923.18
Ajustes de Ejercicios Anteriores	0.00	0.00	0.00	0.00	146,047.83	146,047.83
Trasposos y Remesas del Tesoro Público	0.00	0.00	0.00	0.00	0.00	0.00
Trasposos y Remesas de Otras Entidades	0.00	0.00	0.00	0.00	0.00	0.00
Trasposos de Documentos	0.00	0.00	0.00	0.00	0.00	0.00
Otras Operaciones Patrimoniales (Nota)	0.00	0.00	0.00	0.00	0.00	0.00
Superávit (Déficit) del Ejercicio	0.00	0.00	0.00	0.00	913,676.17	913,676.17
Traslados entre Cuentas Patrimoniales	46,044,860.98	0.00	0.00	0.00	(46,044,860.98)	0.00
Traslado de Saldos por Fusión, Extinción, Adscripción	0.00	0.00	0.00	0.00	0.00	0.00
SALDOS AL 31 DE DICIEMBRE DE 2021	261,837,055.21	0.00	0.00	0.00	(3,668,408.03)	258,168,647.18

- Las Notas deben ser explicativas.

 **CONTADOR GENERAL**
 DORIS ESTHER LINO RUFASTO
 DNI 08518028
 MAT. N° 20804
 17/03/2022 16:32:01

 **DIRECTOR GENERAL DE ADMINISTRACION**
 ANA FABIOLA ZARATE ANCHANTE
 DNI 09821605
 18/03/2022 12:50:52

 **TITULAR DE LA ENTIDAD**
 BENJAMIN ABELARDO
 MARTICORENA CASTILLO
 DNI 07723322
 19/03/2022 10:37:03

SECTOR : 01 PRESIDENCIA CONSEJO MINISTROS
ENTIDAD : 114 CONSEJO NACIONAL DE CIENCIA, TECNOLOGIA E INNOVACION TECNOLOGICA

EF-4

CONCEPTOS	AÑO 2021	AÑO 2020
A.- ACTIVIDADES DE OPERACION		
Cobranza de Impuestos, Contribuciones y Derechos Administrativos (Nota)	0.00	0.00
Cobranza de Aportes por regulación	0.00	0.00
Cobranza de Venta de Bienes y Servicios y Renta de la Propiedad	250,734.41	228.14
Donaciones y Transferencias Recibidas (Nota)	2,612,468.26	1,732,194.67
Trasposos y Remesas Recibidas del Tesoro Público (Nota)	149,156,771.80	144,819,155.74
Otros (Nota)	29,672,898.03	3,497,499.11
MENOS		
Pago a Proveedores de Bienes y Servicios (Nota)	(26,923,548.72)	(36,031,261.00)
Pago de Remuneraciones y Obligaciones Sociales	(8,159,581.73)	(7,952,408.91)
Pago de Otras Retribuciones y Complementarias	(35,069.76)	0.00
Pago de Pensiones y Otros Beneficios	(90,627.22)	(427,130.06)
Pago por Prestaciones y Asistencia Social	(718,919.51)	(588,504.30)
Transferencias, Subsidios y Subvenciones Sociales Otorgadas	(567,223.78)	(172,777.11)
Donaciones y Transferencias Otorgadas (Nota)	(2,393,474.41)	(86,370,672.86)
Trasposos y Remesas Otorgadas al Tesoro Público (Nota)	(3,316,815.79)	(2,214,335.02)
Otros (Nota)	(71,224,516.10)	(29,854,679.60)
AUMENTO (DISMINUCION) DEL EFECTIVO Y EQUIVALENTE DE EFECTIVO PROVENIENTE DE ACTIVIDAD DE OPERACIÓN	68,263,095.48	(13,562,691.20)
B.- ACTIVIDADES DE INVERSION		
Cobranza por Venta de Vehículos, Maquinarias y Otros	0.00	0.00
Cobranza por Venta de Edificios y Activos No Producidos (Nota)	0.00	0.00
Cobranza por Venta de Otras Cuentas del Activo (Nota)	0.00	0.00
Otros (Nota)	0.00	0.00
MENOS		
Pago por Compra de Vehículos, Maquinarias y Otros	(307,491.96)	(695,208.64)
Pago por Compra de Edificios y Activos No Producidos (Nota)	0.00	0.00
Pago por Construcciones en Curso (Nota)	0.00	0.00
Pago por Compra de Otras Cuentas del Activo (Nota)	(55,628,702.45)	(88,977.90)
Otros (Nota)	(40,302.90)	0.00
AUMENTO (DISMINUCION) DEL EFECTIVO Y EQUIVALENTE DE EFECTIVO PROVENIENTE DE ACTIVIDAD DE INVERSION	(55,976,497.31)	(784,186.54)
C.- ACTIVIDADES DE FINANCIAMIENTO		
Colocaciones de Valores y Otros Documentos (Nota)	0.00	0.00
Endeudamiento Interno y/o Externo (Nota)	0.00	0.00
Otros (Nota)	0.00	0.00
MENOS		
Amortización, Intereses, Comisiones y Otros Gastos de la Deuda (Nota)	0.00	0.00
Otros (Nota)	0.00	0.00
Traslado de Saldos por Fusión, Extinción, Adscripción	0.00	0.00
AUMENTO (DISMINUCION) DEL EFECTIVO Y EQUIVALENTE DE EFECTIVO PROVENIENTE DE ACTIVIDAD DE FINANCIAMIENTO	0.00	0.00
D.- AUMENTO (DISMINUCION) DEL EFECTIVO Y EQUIVALENTE DE EFECTIVO	12,286,598.17	(14,346,877.74)
E.- DIFERENCIA DE CAMBIO DE EFECTIVO Y EQUIVALENTE AL EFECTIVO	618,327.64	197,288.83
F.- SALDO EFECTIVO Y EQUIVALENTE DE EFECTIVO AL INICIO DEL EJERCICIO	25,480,215.86	39,629,804.77
G.- SALDO EFECTIVO Y EQUIVALENTE DE EFECTIVO AL FINALIZAR EL EJERCICIO	38,385,141.67	25,480,215.86

Las Notas deben ser explicativas

ESTADO DE EJECUCIÓN DEL PRESUPUESTO DE INGRESOS Y GASTOS
EJERCICIO 2021
 (EN SOLES)

SECTOR : 01 PRESIDENCIA CONSEJO MINISTROS
 ENTIDAD : 114 CONSEJO NACIONAL DE CIENCIA, TECNOLOGIA E INNOVACION TECNOLOGICA

EP-1

RECURSOS PÚBLICOS	EJECUCIÓN INGRESOS	GASTOS PÚBLICOS	EJECUCIÓN GASTOS
1 RECURSOS ORDINARIOS		1 RECURSOS ORDINARIOS	
00 RECURSOS ORDINARIOS		00 RECURSOS ORDINARIOS	77,158,579.35
		GASTOS CORRIENTES	71,155,929.96
		2.1 PERSONAL Y OBLIGACIONES SOCIALES	2,362,346.09
		2.2 PENSIONES Y OTRAS PRESTACIONES SOCIALES	783,595.45
		2.3 BIENES Y SERVICIOS	26,254,280.99
		2.4 DONACIONES Y TRANSFERENCIAS	23,691,020.41
		2.5 OTROS GASTOS	18,064,687.02
		GASTOS DE CAPITAL	6,002,649.39
		2.4 DONACIONES Y TRANSFERENCIAS	5,791,344.62
		2.6 ADQUISICION DE ACTIVOS NO FINANCIEROS	211,304.77
TOTAL RECURSOS ORDINARIOS	77,158,579.35	TOTAL RECURSOS ORDINARIOS	77,158,579.35
2 RECURSOS DIRECTAMENTE RECAUDADOS		2 RECURSOS DIRECTAMENTE RECAUDADOS	
09 RECURSOS DIRECTAMENTE RECAUDADOS	108,034.01	09 RECURSOS DIRECTAMENTE RECAUDADOS	
INGRESOS CORRIENTES	76,767.09		
1.5 OTROS INGRESOS	76,767.09		
FINANCIAMIENTO	31,266.92		
1.9 SALDOS DE BALANCE	31,266.92		
TOTAL RECURSOS DIRECTAMENTE RECAUDADOS	108,034.01	TOTAL RECURSOS DIRECTAMENTE RECAUDADOS	
3 RECURSOS POR OPERACIONES OFICIALES DE CREDITO		3 RECURSOS POR OPERACIONES OFICIALES DE CREDITO	
19 RECURSOS POR OPERACIONES OFICIALES DE CREDITO	87,645,559.17	19 RECURSOS POR OPERACIONES OFICIALES DE CREDITO	69,425,411.10
ENDEUDAMIENTO EXTERNO	36,071,350.03	ENDEUDAMIENTO EXTERNO	17,853,956.32
INGRESOS CORRIENTES	891,241.23	GASTOS DE CAPITAL	17,853,956.32
1.5 OTROS INGRESOS	891,241.23	2.6 ADQUISICION DE ACTIVOS NO FINANCIEROS	17,853,956.32
FINANCIAMIENTO	35,180,108.80		
1.8 ENDEUDAMIENTO	24,828,215.32		
1.9 SALDOS DE BALANCE	10,351,893.48		
ENDEUDAMIENTO INTERNO	51,574,209.14	ENDEUDAMIENTO INTERNO	51,571,454.78
FINANCIAMIENTO	51,574,209.14	GASTOS DE CAPITAL	51,571,454.78
1.8 ENDEUDAMIENTO	51,574,209.14	2.4 DONACIONES Y TRANSFERENCIAS	22,894,589.65
		2.6 ADQUISICION DE ACTIVOS NO FINANCIEROS	28,676,865.13
TOTAL RECURSOS POR OPERACIONES OFICIALES DE CREDITO	87,645,559.17	TOTAL RECURSOS POR OPERACIONES OFICIALES DE CREDITO	69,425,411.10
4 DONACIONES Y TRANSFERENCIAS		4 DONACIONES Y TRANSFERENCIAS	
13 DONACIONES Y TRANSFERENCIAS	17,425,739.24	13 DONACIONES Y TRANSFERENCIAS	1,343,599.25
DONACIONES	2,877,087.03	DONACIONES	1,024,527.77
INGRESOS CORRIENTES	4,159.49	GASTOS CORRIENTES	955,686.15
1.5 OTROS INGRESOS	4,159.49	2.3 BIENES Y SERVICIOS	253,785.69
TRANSFERENCIAS	2,612,468.26	2.4 DONACIONES Y TRANSFERENCIAS	176,000.00
1.4 DONACIONES Y TRANSFERENCIAS	2,612,468.26	2.5 OTROS GASTOS	525,900.46

ESTADO DE EJECUCIÓN DEL PRESUPUESTO DE INGRESOS Y GASTOS
EJERCICIO 2021
 (EN SOLES)

SECTOR : 01 PRESIDENCIA CONSEJO MINISTROS
 ENTIDAD : 114 CONSEJO NACIONAL DE CIENCIA, TECNOLOGIA E INNOVACION TECNOLOGICA


EP-1

RECURSOS PÚBLICOS	EJECUCIÓN INGRESOS	GASTOS PÚBLICOS	EJECUCIÓN GASTOS
FINANCIAMIENTO	260,459.28	GASTOS DE CAPITAL	68,841.62
1.9 SALDOS DE BALANCE	260,459.28	2.6 ADQUISICION DE ACTIVOS NO FINANCIEROS	68,841.62
TRANSFERENCIAS	14,548,652.21	TRANSFERENCIAS	319,071.48
INGRESOS CORRIENTES	173,893.21	GASTOS CORRIENTES	319,071.48
1.5 OTROS INGRESOS	173,893.21	2.5 OTROS GASTOS	319,071.48
FINANCIAMIENTO	14,374,759.00		
1.9 SALDOS DE BALANCE	14,374,759.00		
TOTAL DONACIONES Y TRANSFERENCIAS	17,425,739.24	TOTAL DONACIONES Y TRANSFERENCIAS	1,343,599.25
TOTAL GENERAL	182,337,911.77	TOTAL GENERAL	147,927,589.70


Los Ingresos y Gastos por Fuente de Financiamiento se adecuaron a las disposiciones vigentes para el periodo.

* De Fondos Públicos


** Bonos Soberanos

 **CONTADOR GENERAL**

DORIS ESTHER LINO RUFASTO
 DNI 08518028
 MAT. Nº 20804
 17/03/2022 16:32:34

 **DIRECTOR GENERAL DE ADMINISTRACION**

ANA FABIOLA ZARATE ANCHANTE
 DNI 09821605
 18/03/2022 12:52:06

 **TITULAR DE LA ENTIDAD**

BENJAMIN ABELARDO
 MARTICORENA CASTILLO
 DNI 07723322
 19/03/2022 10:44:06

PRESUPUESTO INSTITUCIONAL DE INGRESOS
EJERCICIO 2021
 (EN SOLES)

SECTOR : 01 PRESIDENCIA CONSEJO MINISTROS
 ENTIDAD : 114 CONSEJO NACIONAL DE CIENCIA, TECNOLOGIA E INNOVACION TECNOLOGICA

PP1

CONCEPTOS	PRESUPUESTO INSTITUCIONAL DE APERTURA - PIA	MODIFICACIONES				PRESUPUESTO INSTITUCIONAL MODIFICADO - PIM
		CRÉDITOS SUPLEMENTARIOS	TRANSFERENCIAS INSTITUCIONALES	REESTRUCTURACIÓN DE FUENTES (2)	REDUCCIONES (1)	
1 RECURSOS ORDINARIOS						
00 RECURSOS ORDINARIOS						
TOTAL RECURSOS ORDINARIOS	84,710,110			7,230		84,717,340
2 RECURSOS DIRECTAMENTE RECAUDADOS						
09 RECURSOS DIRECTAMENTE RECAUDADOS						
INGRESOS CORRIENTES	95,000					95,000
1.3 VENTA DE BIENES Y SERVICIOS Y DERECHOS ADMINISTRATIVOS	3,000					3,000
1.5 OTROS INGRESOS	92,000					92,000
FINANCIAMIENTO	32,538					32,538
1.9 SALDOS DE BALANCE	32,538					32,538
TOTAL RECURSOS DIRECTAMENTE RECAUDADOS	127,538					127,538
3 RECURSOS POR OPERACIONES OFICIALES DE CREDITO						
19 RECURSOS POR OPERACIONES OFICIALES DE CREDITO						
FINANCIAMIENTO	77,128,113					77,128,113
1.8 ENDEUDAMIENTO	77,128,113					77,128,113
TOTAL RECURSOS POR OPERACIONES OFICIALES DE CREDITO	77,128,113					77,128,113
4 DONACIONES Y TRANSFERENCIAS						
13 DONACIONES Y TRANSFERENCIAS						
TRANSFERENCIAS		2,622,273				2,622,273
1.4 DONACIONES Y TRANSFERENCIAS		2,622,273				2,622,273
FINANCIAMIENTO	3,944,000	30,788				3,974,788
1.9 SALDOS DE BALANCE	3,944,000	30,788				3,974,788
TOTAL DONACIONES Y TRANSFERENCIAS	3,944,000	2,653,061				6,597,061
TOTAL GENERAL	165,909,761	2,653,061		7,230		168,570,052


Las Fuentes de Financiamiento y los conceptos del ingreso se adecuarán a los clasificadores vigentes para el período.

* De Fondos Públicos


** Bonos Soberanos

(1) Solo para el tipo de Modificación 7 Reducciones de Marco


(2) No aplica para Gobiernos Locales, Mancomunidades Municipales, Institutos Viales Provinciales, Municipalidades de Centros Poblados y Sociedades de Beneficencia Pública

 **DIRECTOR (e) DE PRESUPUESTO**

HECTOR ENRIQUE
 CRUCES MAYHUA
 DNI 42726000
 25/02/2022 17:54:20

 **DIRECTOR GENERAL DE ADMINISTRACION**

ANA FABIOLA ZARATE ANCHANTE
 DNI 09821605
 18/03/2022 12:51:38

 **TITULAR DE LA ENTIDAD**

BENJAMIN ABELARDO
 MARTICORENA CASTILLO
 DNI 07723322
 19/03/2022 10:42:07

PRESUPUESTO INSTITUCIONAL DE GASTOS
EJERCICIO 2021
 (EN SOLES)

SECTOR : 01 PRESIDENCIA CONSEJO MINISTROS
 ENTIDAD : 114 CONSEJO NACIONAL DE CIENCIA, TECNOLOGIA E INNOVACION TECNOLOGICA

PP2

CONCEPTO	PRESUPUESTO INSTITUCIONAL DE APERTURA - PIA	MODIFICACIONES					PRESUPUESTO INSTITUCIONAL MODIFICADO - PIM
		CRÉDITOS SUPLEMENTARIOS	TRANSFERENCIAS INSTITUCIONALES	REESTRUCTURACIÓN DE FUENTES (2)	REDUCCIONES (1)	ANULACIONES Y HABILITACIONES	
1 RECURSOS ORDINARIOS							
00 RECURSOS ORDINARIOS							
GASTOS CORRIENTES	84,681,753		7,230			(7,104,018)	77,584,965
2.1 PERSONAL Y OBLIGACIONES SOCIALES	3,824,009		6,090			(168,535)	3,661,564
2.2 PENSIONES Y OTRAS PRESTACIONES SOCIALES	732,155		720			98,128	831,003
2.3 BIENES Y SERVICIOS	29,425,411		420			(284,096)	29,141,735
2.4 DONACIONES Y TRANSFERENCIAS	20,022,043					3,759,071	23,781,114
2.5 OTROS GASTOS	30,678,135					(10,508,586)	20,169,549
GASTOS DE CAPITAL	28,357					7,104,018	7,132,375
2.4 DONACIONES Y TRANSFERENCIAS						6,873,786	6,873,786
2.6 ADQUISICION DE ACTIVOS NO FINANCIEROS	28,357					230,232	258,589
TOTAL RECURSOS ORDINARIOS	84,710,110		7,230				84,717,340
2 RECURSOS DIRECTAMENTE RECAUDADOS							
09 RECURSOS DIRECTAMENTE RECAUDADOS							
GASTOS CORRIENTES	58,000						58,000
2.3 BIENES Y SERVICIOS						38,257	38,257
2.4 DONACIONES Y TRANSFERENCIAS	19,743						19,743
2.5 OTROS GASTOS	38,257					(38,257)	
GASTOS DE CAPITAL	69,538						69,538
2.6 ADQUISICION DE ACTIVOS NO FINANCIEROS	69,538						69,538
TOTAL RECURSOS DIRECTAMENTE RECAUDADOS	127,538						127,538
3 RECURSOS POR OPERACIONES OFICIALES DE CREDITO							
19 RECURSOS POR OPERACIONES OFICIALES DE							
GASTOS DE CAPITAL	77,128,113						77,128,113
2.4 DONACIONES Y TRANSFERENCIAS						25,272,202	25,272,202
2.6 ADQUISICION DE ACTIVOS NO FINANCIEROS	77,128,113					(25,272,202)	51,855,911
TOTAL RECURSOS POR OPERACIONES OFICIALES DE	77,128,113						77,128,113
4 DONACIONES Y TRANSFERENCIAS							
13 DONACIONES Y TRANSFERENCIAS							
GASTOS CORRIENTES	3,944,000	2,653,061				(72,642)	6,524,419
2.3 BIENES Y SERVICIOS	3,319,790	893,061				(2,096,156)	2,116,695
2.4 DONACIONES Y TRANSFERENCIAS		1,320,000				2,175,607	3,495,607
2.5 OTROS GASTOS	624,210	440,000				(152,093)	912,117
GASTOS DE CAPITAL						72,642	72,642
2.4 DONACIONES Y TRANSFERENCIAS						3,800	3,800
2.6 ADQUISICION DE ACTIVOS NO FINANCIEROS						68,842	68,842

PRESUPUESTO INSTITUCIONAL DE GASTOS
EJERCICIO 2021
 (EN SOLES)

SECTOR : 01 PRESIDENCIA CONSEJO MINISTROS
 ENTIDAD : 114 CONSEJO NACIONAL DE CIENCIA, TECNOLOGIA E INNOVACION TECNOLOGICA


PP2

CONCEPTO	PRESUPUESTO INSTITUCIONAL DE APERTURA - PIA	MODIFICACIONES					PRESUPUESTO INSTITUCIONAL MODIFICADO - PIM
		CRÉDITOS SUPLEMENTARIOS	TRANSFERENCIAS INSTITUCIONALES	REESTRUCTURACIÓN DE FUENTES (2)	REDUCCIONES (1)	ANULACIONES Y HABILITACIONES	
TOTAL DONACIONES Y TRANSFERENCIAS	3,944,000	2,653,061					6,597,061
TOTAL GENERAL	165,909,761	2,653,061	7,230				168,570,052


Las Fuentes de Financiamiento y los conceptos del gasto se adecuarán a los clasificadores vigentes para el período.

(1) Solo para el tipo de Modificación 7 Reducciones de Marco


(2) No aplica para Gobiernos Locales, Mancomunidades Municipales, Institutos Viales Provinciales, Municipalidades de Centros Poblados y Sociedades de Beneficencia Pública

 **DIRECTOR (e) DE PRESUPUESTO**

HECTOR ENRIQUE
 CRUCES MAYHUA
 DNI 42726000
 25/02/2022 17:54:32

 **DIRECTOR GENERAL DE ADMINISTRACION**

ANA FABIOLA ZARATE ANCHANTE
 DNI 09821605
 18/03/2022 12:51:51

 **TITULAR DE LA ENTIDAD**

BENJAMIN ABELARDO
 MARTICORENA CASTILLO
 DNI 07723322
 19/03/2022 10:42:24

PRESUPUESTO INSTITUCIONAL DE INGRESOS
EJERCICIO 2021
 (EN SOLES)

SECTOR : 01 PRESIDENCIA CONSEJO MINISTROS
 ENTIDAD : 114 CONSEJO NACIONAL DE CIENCIA, TECNOLOGIA E INNOVACION TECNOLOGICA

PP1

CONCEPTOS	PRESUPUESTO INSTITUCIONAL DE APERTURA - PIA	MODIFICACIONES				PRESUPUESTO INSTITUCIONAL MODIFICADO - PIM
		CRÉDITOS SUPLEMENTARIOS	TRANSFERENCIAS INSTITUCIONALES	REESTRUCTURACIÓN DE FUENTES (2)	REDUCCIONES (1)	
1 RECURSOS ORDINARIOS						
00 RECURSOS ORDINARIOS						
TOTAL RECURSOS ORDINARIOS	84,710,110			7,230		84,717,340
2 RECURSOS DIRECTAMENTE RECAUDADOS						
09 RECURSOS DIRECTAMENTE RECAUDADOS						
INGRESOS CORRIENTES	95,000					95,000
1.3 VENTA DE BIENES Y SERVICIOS Y DERECHOS ADMINISTRATIVOS	3,000					3,000
1.5 OTROS INGRESOS	92,000					92,000
FINANCIAMIENTO	32,538					32,538
1.9 SALDOS DE BALANCE	32,538					32,538
TOTAL RECURSOS DIRECTAMENTE RECAUDADOS	127,538					127,538
3 RECURSOS POR OPERACIONES OFICIALES DE CREDITO						
19 RECURSOS POR OPERACIONES OFICIALES DE CREDITO						
FINANCIAMIENTO	77,128,113					77,128,113
1.8 ENDEUDAMIENTO	77,128,113					77,128,113
TOTAL RECURSOS POR OPERACIONES OFICIALES DE CREDITO	77,128,113					77,128,113
4 DONACIONES Y TRANSFERENCIAS						
13 DONACIONES Y TRANSFERENCIAS						
TRANSFERENCIAS		2,622,273				2,622,273
1.4 DONACIONES Y TRANSFERENCIAS		2,622,273				2,622,273
FINANCIAMIENTO	3,944,000	30,788				3,974,788
1.9 SALDOS DE BALANCE	3,944,000	30,788				3,974,788
TOTAL DONACIONES Y TRANSFERENCIAS	3,944,000	2,653,061				6,597,061
TOTAL GENERAL	165,909,761	2,653,061		7,230		168,570,052


Las Fuentes de Financiamiento y los conceptos del ingreso se adecuarán a los clasificadores vigentes para el período.

* De Fondos Públicos


** Bonos Soberanos

(1) Solo para el tipo de Modificación 7 Reducciones de Marco


(2) No aplica para Gobiernos Locales, Mancomunidades Municipales, Institutos Viales Provinciales, Municipalidades de Centros Poblados y Sociedades de Beneficencia Pública

 **DIRECTOR (e) DE PRESUPUESTO**

HECTOR ENRIQUE
 CRUCES MAYHUA
 DNI 42726000
 25/02/2022 17:54:20

 **DIRECTOR GENERAL DE ADMINISTRACION**

ANA FABIOLA ZARATE ANCHANTE
 DNI 09821605
 18/03/2022 12:51:38

 **TITULAR DE LA ENTIDAD**

BENJAMIN ABELARDO
 MARTICORENA CASTILLO
 DNI 07723322
 19/03/2022 10:42:07