

ESTADO DE SITUACION FINANCIERA
Al 30 de junio de 2021
 (EN SOLES)

SECTOR : 01 PRESIDENCIA CONSEJO MINISTROS
 ENTIDAD : 114 CONSEJO NACIONAL DE CIENCIA, TECNOLOGIA E INNOVACION TECNOLOGICA

EF-1

| | | 2021 | 2020 |
|--|---------|-----------------------|-----------------------|
| ACTIVO | | | |
| ACTIVO CORRIENTE | | | |
| Efectivo y Equivalente de Efectivo | Nota 3 | 30,884,702.16 | 25,480,215.86 |
| Inversiones Financieras | Nota 4 | 0.00 | 0.00 |
| Cuentas por Cobrar (Neto) | Nota 5 | 0.00 | 0.00 |
| Otras Cuentas por Cobrar (Neto) | Nota 6 | 338,610.65 | 338,610.65 |
| Inventarios (Neto) | Nota 7 | 973,766.39 | 991,886.37 |
| Servicios y Otros Pagados por Anticipado | Nota 8 | 525,948.67 | 781,524.00 |
| Otras Cuentas del Activo | Nota 9 | 211,943,795.33 | 252,871,670.27 |
| TOTAL ACTIVO CORRIENTE | | 244,666,823.20 | 280,463,907.15 |
| ACTIVO NO CORRIENTE | | | |
| Cuentas por Cobrar a Largo Plazo | Nota 10 | 0.00 | 0.00 |
| Otras Ctas. por Cobrar a Largo Plazo | Nota 11 | 224,000.00 | 224,000.00 |
| Inversiones Financieras (Neto) | Nota 12 | 0.00 | 0.00 |
| Propiedades de Inversión | Nota 13 | 0.00 | 0.00 |
| Propiedad, Planta y Equipo (Neto) | Nota 14 | 9,442,305.39 | 9,684,390.84 |
| Otras Cuentas del Activo (Neto) | Nota 15 | 7,797,923.05 | 1,898,779.43 |
| TOTAL ACTIVO NO CORRIENTE | | 17,464,228.44 | 11,807,170.27 |
| TOTAL ACTIVO | | 262,131,051.64 | 292,271,077.42 |
| Cuentas de Orden | Nota 37 | 192,510,112.44 | 179,413,446.68 |

Las Notas forman parte integrante de los Estados Financieros

| | | 2021 | 2020 |
|--------------------------------------|---------|-----------------------|-----------------------|
| PASIVO Y PATRIMONIO | | | |
| PASIVO CORRIENTE | | | |
| Sobregiros Bancarios | Nota 16 | 0.00 | 0.00 |
| Cuentas por Pagar a Proveedores | Nota 17 | 204,982.34 | 2,536,623.23 |
| Impuestos, Contribuciones y Otros | Nota 18 | 46,882.29 | 264,764.52 |
| Remuneraciones y Beneficios Sociales | Nota 19 | 2,108,658.56 | 2,485,504.38 |
| Obligaciones Previsionales | Nota 20 | 0.00 | 0.00 |
| Operaciones de Crédito | Nota 21 | 0.00 | 0.00 |
| Parte Cte. Deudas a Largo Plazo | Nota 22 | 0.00 | 0.00 |
| Otras Cuentas del Pasivo | Nota 23 | 595,391.24 | 24,966,176.16 |
| Ingresos Diferidos | Nota 24 | 0.00 | 0.00 |
| TOTAL PASIVO CORRIENTE | | 2,955,914.43 | 30,253,068.29 |
| PASIVO NO CORRIENTE | | | |
| Deudas a Largo Plazo | Nota 25 | 0.00 | 0.00 |
| Cuentas Por Pagar a Proveedores | Nota 26 | 0.00 | 0.00 |
| Beneficios Sociales y Oblig. Prev. | Nota 27 | 3,903,524.83 | 4,067,911.76 |
| Obligaciones Previsionales | Nota 28 | 712,196.83 | 757,380.32 |
| Provisiones | Nota 29 | 40,309.87 | 40,309.87 |
| Otras Cuentas del Pasivo | Nota 30 | 63,484.00 | 43,484.00 |
| Ingresos Diferidos | Nota 31 | 0.00 | 0.00 |
| TOTAL PASIVO NO CORRIENTE | | 4,719,515.53 | 4,909,085.95 |
| TOTAL PASIVO | | 7,675,429.96 | 35,162,154.24 |
| PATRIMONIO | | | |
| Hacienda Nacional | Nota 32 | 215,792,194.23 | 215,792,194.23 |
| Hacienda Nacional Adicional | Nota 33 | 0.00 | 0.00 |
| Resultados No Realizados | Nota 34 | 0.00 | 0.00 |
| Reservas | Nota 35 | 0.00 | 0.00 |
| Resultados Acumulados | Nota 36 | 38,663,427.45 | 41,316,728.95 |
| TOTAL PATRIMONIO | | 254,455,621.68 | 257,108,923.18 |
| TOTAL PASIVO Y PATRIMONIO | | 262,131,051.64 | 292,271,077.42 |
| Cuentas de Orden | Nota 37 | 192,510,112.44 | 179,413,446.68 |

 **CONTADOR GENERAL**
 DORIS ESTHER LINO RUFASTO
 DNI 08518028
 MAT. N° 20804
 27/07/2021 12:20:39

 **DIRECTOR GENERAL DE ADMINISTRACION**
 ANA FABIOLA ZARATE ANCHANTE
 DNI 09821605
 27/07/2021 13:34:05

 **TITULAR DE LA ENTIDAD**
 BENJAMIN ABELARDO
 MARTICORENA CASTILLO
 DNI 07723322
 27/07/2021 17:45:06

ESTADO DE GESTIÓN
Al 30 de junio de 2021
 (EN SOLES)

SECTOR : 01 PRESIDENCIA CONSEJO MINISTROS
 ENTIDAD : 114 CONSEJO NACIONAL DE CIENCIA, TECNOLOGIA E INNOVACION TECNOLOGICA

EF-2

| | | Específico del 01 de Abril al 30 de Junio de 2021 | Específico del 01 de Abril al 30 de Junio de 2020 | Acumulado del 01 de Enero al 30 de Junio de 2021 | Acumulado del 01 de Enero al 30 de Junio de 2020 |
|---|---------|---|---|--|--|
| INGRESOS | | | | | |
| Ingresos Tributarios Netos | Nota 38 | 0.00 | 0.00 | 0.00 | 0.00 |
| Ingresos No Tributarios | Nota 39 | 0.00 | 0.00 | 0.00 | 194.25 |
| Aportes por Regulación | Nota 40 | 0.00 | 0.00 | 0.00 | 0.00 |
| Trasposos y Remesas Recibidas | Nota 41 | 34,541,533.30 | 16,753,208.44 | 47,369,241.19 | 35,923,290.93 |
| Donaciones y Transferencias Recibidas | Nota 42 | 0.00 | 13,927.65 | 0.00 | 13,927.65 |
| Ingresos Financieros | Nota 43 | 161,050.87 | 444,968.80 | 463,327.98 | 455,303.61 |
| Otros Ingresos | Nota 44 | 1,318,960.72 | 1,111,114.57 | 1,574,380.50 | 1,893,568.11 |
| TOTAL INGRESOS | | 36,021,544.89 | 18,323,219.46 | 49,406,949.67 | 38,286,284.55 |
| COSTOS Y GASTOS | | | | | |
| Costo de Ventas | Nota 45 | 0.00 | 0.00 | 0.00 | 0.00 |
| Gastos en Bienes y Servicios | Nota 46 | (2,448,572.68) | (1,743,545.53) | (3,733,005.62) | (3,124,006.06) |
| Gastos de Personal | Nota 47 | (4,476,512.53) | (4,631,800.47) | (8,800,451.58) | (9,493,548.21) |
| Gastos por Pens.Prest.y Asistencia Social | Nota 48 | (33,336.90) | (30,588.78) | (186,617.26) | (30,588.78) |
| Transferencias, Subsidios y Subvenciones Sociales Otorgadas | Nota 49 | (13,820,532.08) | (2,931,233.87) | (18,777,012.50) | (6,970,072.98) |
| Donaciones y Transferencias Otorgadas | Nota 50 | (8,464,882.35) | (3,445,674.69) | (14,379,245.04) | (9,801,686.47) |
| Trasposos y Remesas Otorgadas | Nota 51 | (322,008.04) | (153,598.55) | (630,704.30) | (795,426.84) |
| Estimaciones y Provisiones del Ejercicio | Nota 52 | (3,927,614.47) | (157,175.11) | (4,119,204.37) | (317,697.59) |
| Gastos Financieros | Nota 53 | 0.00 | (160,773.74) | 0.00 | (491,872.62) |
| Otros Gastos | Nota 54 | (1,434,010.50) | 0.00 | (1,434,010.50) | (289.00) |
| TOTAL COSTOS Y GASTOS | | (34,927,469.55) | (13,254,390.74) | (52,060,251.17) | (31,025,188.55) |
| RESULTADO DEL EJERCICIO SUPERAVIT (DEFICIT) | | 1,094,075.34 | 5,068,828.72 | (2,653,301.50) | 7,261,096.00 |

Las Notas forman parte integrante de los Estados Financieros

ESTADO DE CAMBIOS EN EL PATRIMONIO NETO
Por el periodo terminado al 30 de junio de 2021
 (EN SOLES)

SECTOR : 01 PRESIDENCIA CONSEJO MINISTROS
 ENTIDAD : 114 CONSEJO NACIONAL DE CIENCIA, TECNOLOGIA E INNOVACION TECNOLOGICA

EF-3

| CONCEPTOS | HACIENDA NACIONAL | HACIENDA NACIONAL ADICIONAL | RESULTADOS NO REALIZADOS | RESERVAS | RESULTADOS ACUMULADOS | TOTAL |
|---|-----------------------|-----------------------------|--------------------------|-------------|-----------------------|-----------------------|
| SALDO INICIAL AL 01 DE ENERO DE 2020 | 157,970,655.76 | 0.00 | 0.00 | 0.00 | 53,650,207.23 | 211,620,862.99 |
| Ajustes de Ejercicios Anteriores | 0.00 | 0.00 | 0.00 | 0.00 | (226,525.35) | (226,525.35) |
| Trasposos y Remesas del Tesoro Público | 0.00 | 0.00 | 0.00 | 0.00 | 0.00 | 0.00 |
| Trasposos y Remesas de Otras Entidades | 0.00 | 0.00 | 0.00 | 0.00 | 0.00 | 0.00 |
| Trasposos de Documentos | 0.00 | 0.00 | 0.00 | 0.00 | 0.00 | 0.00 |
| Otras Operaciones Patrimoniales | 0.00 | 0.00 | 0.00 | 0.00 | 0.00 | 0.00 |
| Superávit (Déficit) del Ejercicio | 0.00 | 0.00 | 0.00 | 0.00 | 7,261,096.00 | 7,261,096.00 |
| Traslados entre Cuentas Patrimoniales | 0.00 | 0.00 | 0.00 | 0.00 | 0.00 | 0.00 |
| Traslado de Saldos por Fusión, Extinción, Adscripción | 0.00 | 0.00 | 0.00 | 0.00 | 0.00 | 0.00 |
| SALDOS AL 30 DE JUNIO DE 2020 | 157,970,655.76 | 0.00 | 0.00 | 0.00 | 60,684,777.88 | 218,655,433.64 |
| SALDO INICIAL AL 01 DE ENERO DE 2021 | 215,792,194.23 | 0.00 | 0.00 | 0.00 | 41,316,728.95 | 257,108,923.18 |
| Ajustes de Ejercicios Anteriores | 0.00 | 0.00 | 0.00 | 0.00 | 0.00 | 0.00 |
| Trasposos y Remesas del Tesoro Público | 0.00 | 0.00 | 0.00 | 0.00 | 0.00 | 0.00 |
| Trasposos y Remesas de Otras Entidades | 0.00 | 0.00 | 0.00 | 0.00 | 0.00 | 0.00 |
| Trasposos de Documentos | 0.00 | 0.00 | 0.00 | 0.00 | 0.00 | 0.00 |
| Otras Operaciones Patrimoniales (Nota) | 0.00 | 0.00 | 0.00 | 0.00 | 0.00 | 0.00 |
| Superávit (Déficit) del Ejercicio | 0.00 | 0.00 | 0.00 | 0.00 | (2,653,301.50) | (2,653,301.50) |
| Traslados entre Cuentas Patrimoniales | 0.00 | 0.00 | 0.00 | 0.00 | 0.00 | 0.00 |
| Traslado de Saldos por Fusión, Extinción, Adscripción | 0.00 | 0.00 | 0.00 | 0.00 | 0.00 | 0.00 |
| SALDOS AL 30 DE JUNIO DE 2021 | 215,792,194.23 | 0.00 | 0.00 | 0.00 | 38,663,427.45 | 254,455,621.68 |

- Las Notas deben ser explicativas.

 **CONTADOR GENERAL**
 DORIS ESTHER LINO RUFASTO
 DNI 08518028
 MAT. N° 20804
 27/07/2021 12:20:57

 **DIRECTOR GENERAL DE ADMINISTRACION**
 ANA FABIOLA ZARATE ANCHANTE
 DNI 09821605
 27/07/2021 13:34:32

 **TITULAR DE LA ENTIDAD**
 BENJAMIN ABELARDO
 MARTICORENA CASTILLO
 DNI 07723322
 27/07/2021 17:45:29

SECTOR : 01 PRESIDENCIA CONSEJO MINISTROS
 ENTIDAD : 114 CONSEJO NACIONAL DE CIENCIA, TECNOLOGIA E INNOVACION TECNOLOGICA

EF-4

| CONCEPTOS | Del 01 de enero al 30 de junio de 2021 | Del 01 de enero al 30 de junio de 2020 |
|--|--|--|
| A.- ACTIVIDADES DE OPERACION | | |
| Cobranza de Impuestos, Contribuciones y Derechos Administrativos (Nota) | 0.00 | 0.00 |
| Cobranza de Aportes por regulación | 0.00 | 0.00 |
| Cobranza de Venta de Bienes y Servicios y Renta de la Propiedad | 0.00 | 194.25 |
| Donaciones y Transferencias Recibidas (Nota) | 0.00 | 13,927.65 |
| Trasposos y Remesas Recibidas del Tesoro Público (Nota) | 32,563,261.40 | 35,923,233.56 |
| Otros (Nota) | 41,182,394.52 | 2,417,263.29 |
| MENOS | | |
| Pago a Proveedores de Bienes y Servicios (Nota) | (8,778,453.91) | (13,741,809.54) |
| Pago de Remuneraciones y Obligaciones Sociales | (3,780,564.79) | (1,214,863.63) |
| Pago de Otras Retribuciones y Complementarias | (73,462.29) | 0.00 |
| Pago de Pensiones y Otros Beneficios | (44,731.51) | (44,048.34) |
| Pago por Prestaciones y Asistencia Social | (212,708.79) | (26,257.30) |
| Transferencias, Subsidios y Subvenciones Sociales Otorgadas | 0.00 | 0.00 |
| Donaciones y Transferencias Otorgadas (Nota) | (555,998.00) | (1,442,033.53) |
| Trasposos y Remesas Otorgadas al Tesoro Público (Nota) | (544,082.77) | (795,426.84) |
| Otros (Nota) | (41,469,348.98) | (26,378,868.76) |
| AUMENTO (DISMINUCION) DEL EFECTIVO Y EQUIVALENTE DE EFECTIVO PROVENIENTE DE ACTIVIDAD DE OPERACION | 18,286,304.88 | (5,288,689.19) |
| B.- ACTIVIDADES DE INVERSION | | |
| Cobranza por Venta de Vehículos, Maquinarias y Otros | 0.00 | 0.00 |
| Cobranza por Venta de Edificios y Activos No Producidos (Nota) | 0.00 | 0.00 |
| Cobranza por Venta de Otras Cuentas del Activo (Nota) | 0.00 | 0.00 |
| Otros (Nota) | 0.00 | 0.00 |
| MENOS | | |
| Pago por Compra de Vehículos, Maquinarias y Otros | (21,136.00) | (80,794.40) |
| Pago por Compra de Edificios y Activos No Producidos (Nota) | 0.00 | 0.00 |
| Pago por Construcciones en Curso (Nota) | 0.00 | 0.00 |
| Pago por Compra de Otras Cuentas del Activo (Nota) | (13,324,010.10) | 0.00 |
| Otros (Nota) | 0.00 | (289.00) |
| AUMENTO (DISMINUCION) DEL EFECTIVO Y EQUIVALENTE DE EFECTIVO PROVENIENTE DE ACTIVIDAD DE INVERSION | (13,345,146.10) | (81,083.40) |
| C.- ACTIVIDADES DE FINANCIAMIENTO | | |
| Colocaciones de Valores y Otros Documentos (Nota) | 0.00 | 0.00 |
| Endeudamiento Interno y/o Externo (Nota) | 0.00 | 0.00 |
| Otros (Nota) | 0.00 | 0.00 |
| MENOS | | |
| Amortización, Intereses, Comisiones y Otros Gastos de la Deuda (Nota) | 0.00 | 0.00 |
| Otros (Nota) | 0.00 | (8,369,991.55) |
| Traslado de Saldos por Fusión, Extinción, Adscripción | 0.00 | 0.00 |
| AUMENTO (DISMINUCION) DEL EFECTIVO Y EQUIVALENTE DE EFECTIVO PROVENIENTE DE ACTIVIDAD DE FINANCIAMIENTO | 0.00 | (8,369,991.55) |
| D.- AUMENTO (DISMINUCION) DEL EFECTIVO Y EQUIVALENTE DE EFECTIVO | 4,941,158.78 | (13,739,764.14) |
| E.- DIFERENCIA DE CAMBIO DE EFECTIVO Y EQUIVALENTE AL EFECTIVO | 463,327.52 | 826,960.96 |
| F.- SALDO EFECTIVO Y EQUIVALENTE DE EFECTIVO AL INICIO DEL EJERCICIO | 25,480,215.86 | 39,629,804.77 |
| G.- SALDO EFECTIVO Y EQUIVALENTE DE EFECTIVO AL FINALIZAR EL EJERCICIO | 30,884,702.16 | 26,717,001.59 |

Las Notas deben ser explicativas

ESTADO DE EJECUCIÓN DEL PRESUPUESTO DE INGRESOS Y GASTOS
AL 30 DE JUNIO DE 2021
 (EN SOLES)

SECTOR : 01 PRESIDENCIA CONSEJO MINISTROS
 ENTIDAD : 114 CONSEJO NACIONAL DE CIENCIA, TECNOLOGIA E INNOVACION TECNOLOGICA

EP-1

| RECURSOS PÚBLICOS | EJECUCIÓN INGRESOS | GASTOS PÚBLICOS | EJECUCIÓN GASTOS |
|--|----------------------|--|----------------------|
| 1 RECURSOS ORDINARIOS | | 1 RECURSOS ORDINARIOS | |
| 00 RECURSOS ORDINARIOS | | 00 RECURSOS ORDINARIOS | 23,881,835.38 |
| | | GASTOS CORRIENTES | 23,560,249.38 |
| | | 2.1 PERSONAL Y OBLIGACIONES SOCIALES | 1,005,115.84 |
| | | 2.2 PENSIONES Y OTRAS PRESTACIONES SOCIALES | 231,800.75 |
| | | 2.3 BIENES Y SERVICIOS | 11,301,589.54 |
| | | 2.4 DONACIONES Y TRANSFERENCIAS | 5,866,318.84 |
| | | 2.5 OTROS GASTOS | 5,155,424.41 |
| | | GASTOS DE CAPITAL | 321,586.00 |
| | | 2.4 DONACIONES Y TRANSFERENCIAS | 302,296.00 |
| | | 2.6 ADQUISICION DE ACTIVOS NO FINANCIEROS | 19,290.00 |
| TOTAL RECURSOS ORDINARIOS | 23,881,835.38 | TOTAL RECURSOS ORDINARIOS | 23,881,835.38 |
| 2 RECURSOS DIRECTAMENTE RECAUDADOS | | 2 RECURSOS DIRECTAMENTE RECAUDADOS | |
| 09 RECURSOS DIRECTAMENTE RECAUDADOS | 75,187.59 | 09 RECURSOS DIRECTAMENTE RECAUDADOS | |
| INGRESOS CORRIENTES | 17,635.75 | | |
| 1.5 OTROS INGRESOS | 17,635.75 | | |
| FINANCIAMIENTO | 57,551.84 | | |
| 1.9 SALDOS DE BALANCE | 57,551.84 | | |
| TOTAL RECURSOS DIRECTAMENTE RECAUDADOS | 75,187.59 | TOTAL RECURSOS DIRECTAMENTE RECAUDADOS | |
| 3 RECURSOS POR OPERACIONES OFICIALES DE CREDITO | | 3 RECURSOS POR OPERACIONES OFICIALES DE CREDITO | |
| 19 RECURSOS POR OPERACIONES OFICIALES DE CREDITO | 34,282,660.56 | 19 RECURSOS POR OPERACIONES OFICIALES DE CREDITO | 18,380,604.64 |
| ENDEUDAMIENTO EXTERNO | 19,666,594.75 | ENDEUDAMIENTO EXTERNO | 3,764,538.83 |
| INGRESOS CORRIENTES | 471,201.27 | GASTOS DE CAPITAL | 3,764,538.83 |
| 1.5 OTROS INGRESOS | 471,201.27 | 2.6 ADQUISICION DE ACTIVOS NO FINANCIEROS | 3,764,538.83 |
| FINANCIAMIENTO | 19,195,393.48 | | |
| 1.8 ENDEUDAMIENTO | 8,843,500.00 | | |
| 1.9 SALDOS DE BALANCE | 10,351,893.48 | | |
| ENDEUDAMIENTO INTERNO | 14,616,065.81 | ENDEUDAMIENTO INTERNO | 14,616,065.81 |
| FINANCIAMIENTO | 14,616,065.81 | GASTOS DE CAPITAL | 14,616,065.81 |
| 1.8 ENDEUDAMIENTO | 14,616,065.81 | 2.4 DONACIONES Y TRANSFERENCIAS | 5,739,599.65 |
| | | 2.6 ADQUISICION DE ACTIVOS NO FINANCIEROS | 8,876,466.16 |
| TOTAL RECURSOS POR OPERACIONES OFICIALES DE CREDITO | 34,282,660.56 | TOTAL RECURSOS POR OPERACIONES OFICIALES DE CREDITO | 18,380,604.64 |
| 4 DONACIONES Y TRANSFERENCIAS | | 4 DONACIONES Y TRANSFERENCIAS | |
| 13 DONACIONES Y TRANSFERENCIAS | 14,646,496.44 | 13 DONACIONES Y TRANSFERENCIAS | 17,340.00 |
| DONACIONES | 262,180.61 | DONACIONES | 17,340.00 |
| INGRESOS CORRIENTES | 1,721.33 | GASTOS CORRIENTES | 17,340.00 |
| 1.5 OTROS INGRESOS | 1,721.33 | 2.3 BIENES Y SERVICIOS | 17,340.00 |
| FINANCIAMIENTO | 260,459.28 | | |
| 1.9 SALDOS DE BALANCE | 260,459.28 | | |

ESTADO DE EJECUCIÓN DEL PRESUPUESTO DE INGRESOS Y GASTOS
AL 30 DE JUNIO DE 2021
(EN SOLES)

SECTOR : 01 PRESIDENCIA CONSEJO MINISTROS
ENTIDAD : 114 CONSEJO NACIONAL DE CIENCIA, TECNOLOGIA E INNOVACION TECNOLOGICA


EP-1

| RECURSOS PÚBLICOS | EJECUCIÓN INGRESOS | GASTOS PÚBLICOS | EJECUCIÓN GASTOS |
|--|----------------------|--|----------------------|
| TRANSFERENCIAS | 14,384,315.83 | | |
| INGRESOS CORRIENTES | 9,556.83 | | |
| 1.5 OTROS INGRESOS | 9,556.83 | | |
| FINANCIAMIENTO | 14,374,759.00 | | |
| 1.9 SALDOS DE BALANCE | 14,374,759.00 | | |
| TOTAL DONACIONES Y TRANSFERENCIAS | 14,646,496.44 | TOTAL DONACIONES Y TRANSFERENCIAS | 17,340.00 |
| TOTAL GENERAL | 72,886,179.97 | TOTAL GENERAL | 42,279,780.02 |


Los Ingresos y Gastos por Fuente de Financiamiento se adecuaran a las disposiciones vigentes para el periodo.

* De Fondos Públicos


** Bonos Soberanos

 **CONTADOR GENERAL**

DORIS ESTHER LINO RUFASTO
DNI 08518028
MAT. N° 20804
27/07/2021 12:21:15

 **DIRECTOR GENERAL DE ADMINISTRACION**

ANA FABIOLA ZARATE ANCHANTE
DNI 09821605
27/07/2021 15:58:09

 **TITULAR DE LA ENTIDAD**

BENJAMIN ABELARDO
MARTICORENA CASTILLO
DNI 07723322
27/07/2021 17:46:12

PRESUPUESTO INSTITUCIONAL DE INGRESOS
AL 30 DE JUNIO DE 2021
 (EN SOLES)

SECTOR : 01 PRESIDENCIA CONSEJO MINISTROS
 ENTIDAD : 114 CONSEJO NACIONAL DE CIENCIA, TECNOLOGIA E INNOVACION TECNOLOGICA

PP1

| CONCEPTOS | PRESUPUESTO INSTITUCIONAL DE APERTURA - PIA | MODIFICACIONES | | | | PRESUPUESTO INSTITUCIONAL MODIFICADO - PIM |
|--|---|-------------------------|--------------------------------|---------------------------------|-----------------|--|
| | | CRÉDITOS SUPLEMENTARIOS | TRANSFERENCIAS INSTITUCIONALES | REESTRUCTURACIÓN DE FUENTES (2) | REDUCCIONES (1) | |
| 1 RECURSOS ORDINARIOS | | | | | | |
| 00 RECURSOS ORDINARIOS | | | | | | |
| TOTAL RECURSOS ORDINARIOS | 84,710,110 | | | 720 | | 84,710,830 |
| 2 RECURSOS DIRECTAMENTE RECAUDADOS | | | | | | |
| 09 RECURSOS DIRECTAMENTE RECAUDADOS | | | | | | |
| INGRESOS CORRIENTES | 95,000 | | | | | 95,000 |
| 1.3 VENTA DE BIENES Y SERVICIOS Y DERECHOS ADMINISTRATIVOS | 3,000 | | | | | 3,000 |
| 1.5 OTROS INGRESOS | 92,000 | | | | | 92,000 |
| FINANCIAMIENTO | 32,538 | | | | | 32,538 |
| 1.9 SALDOS DE BALANCE | 32,538 | | | | | 32,538 |
| TOTAL RECURSOS DIRECTAMENTE RECAUDADOS | 127,538 | | | | | 127,538 |
| 3 RECURSOS POR OPERACIONES OFICIALES DE CREDITO | | | | | | |
| 19 RECURSOS POR OPERACIONES OFICIALES DE CREDITO | | | | | | |
| FINANCIAMIENTO | 77,128,113 | | | | | 77,128,113 |
| 1.8 ENDEUDAMIENTO | 77,128,113 | | | | | 77,128,113 |
| TOTAL RECURSOS POR OPERACIONES OFICIALES DE CREDITO | 77,128,113 | | | | | 77,128,113 |
| 4 DONACIONES Y TRANSFERENCIAS | | | | | | |
| 13 DONACIONES Y TRANSFERENCIAS | | | | | | |
| FINANCIAMIENTO | 3,944,000 | 30,788 | | | | 3,974,788 |
| 1.9 SALDOS DE BALANCE | 3,944,000 | 30,788 | | | | 3,974,788 |
| TOTAL DONACIONES Y TRANSFERENCIAS | 3,944,000 | 30,788 | | | | 3,974,788 |
| TOTAL GENERAL | 165,909,761 | 30,788 | | 720 | | 165,941,269 |


Las Fuentes de Financiamiento y los conceptos del ingreso se adecuarán a los clasificadores vigentes para el período.

* De Fondos Públicos


** Bonos Soberanos

(1) Solo para el tipo de Modificación 7 Reducciones de Marco


(2) No aplica para Gobiernos Locales, Mancomunidades Municipales, Institutos Viales Provinciales, Municipalidades de Centros Poblados y Sociedades de Beneficencia Pública

 **DIRECTOR (e) DE PRESUPUESTO**

HECTOR ENRIQUE
 CRUCES MAYHUA
 DNI 42726000
 27/07/2021 14:08:51

 **DIRECTOR GENERAL DE ADMINISTRACION**

ANA FABIOLA ZARATE ANCHANTE
 DNI 09821605
 27/07/2021 15:57:51

 **TITULAR DE LA ENTIDAD**

BENJAMIN ABELARDO
 MARTICORENA CASTILLO
 DNI 07723322
 27/07/2021 17:45:43

PRESUPUESTO INSTITUCIONAL DE GASTOS
AL 30 DE JUNIO DE 2021
 (EN SOLES)

SECTOR : 01 PRESIDENCIA CONSEJO MINISTROS
 ENTIDAD : 114 CONSEJO NACIONAL DE CIENCIA, TECNOLOGIA E INNOVACION TECNOLOGICA

PP2

| CONCEPTO | PRESUPUESTO INSTITUCIONAL DE APERTURA - PIA | MODIFICACIONES | | | | | PRESUPUESTO INSTITUCIONAL MODIFICADO - PIM |
|--|---|-------------------------|--------------------------------|---------------------------------|-----------------|------------------------------|--|
| | | CRÉDITOS SUPLEMENTARIOS | TRANSFERENCIAS INSTITUCIONALES | REESTRUCTURACIÓN DE FUENTES (2) | REDUCCIONES (1) | ANULACIONES Y HABILITACIONES | |
| 1 RECURSOS ORDINARIOS | | | | | | | |
| 00 RECURSOS ORDINARIOS | | | | | | | |
| GASTOS CORRIENTES | 84,681,753 | | 720 | | | (1,728,249) | 82,954,224 |
| 2.1 PERSONAL Y OBLIGACIONES SOCIALES | 3,824,009 | | | | | (168,535) | 3,655,474 |
| 2.2 PENSIONES Y OTRAS PRESTACIONES SOCIALES | 732,155 | | 720 | | | 127,041 | 859,916 |
| 2.3 BIENES Y SERVICIOS | 29,425,411 | | | | | 113,363 | 29,538,774 |
| 2.4 DONACIONES Y TRANSFERENCIAS | 20,022,043 | | | | | 4,766,427 | 24,788,470 |
| 2.5 OTROS GASTOS | 30,678,135 | | | | | (6,566,545) | 24,111,590 |
| GASTOS DE CAPITAL | 28,357 | | | | | 1,728,249 | 1,756,606 |
| 2.4 DONACIONES Y TRANSFERENCIAS | | | | | | 1,598,721 | 1,598,721 |
| 2.6 ADQUISICION DE ACTIVOS NO FINANCIEROS | 28,357 | | | | | 129,528 | 157,885 |
| TOTAL RECURSOS ORDINARIOS | 84,710,110 | | 720 | | | | 84,710,830 |
| 2 RECURSOS DIRECTAMENTE RECAUDADOS | | | | | | | |
| 09 RECURSOS DIRECTAMENTE RECAUDADOS | | | | | | | |
| GASTOS CORRIENTES | 58,000 | | | | | | 58,000 |
| 2.3 BIENES Y SERVICIOS | | | | | | 38,257 | 38,257 |
| 2.4 DONACIONES Y TRANSFERENCIAS | 19,743 | | | | | | 19,743 |
| 2.5 OTROS GASTOS | 38,257 | | | | | (38,257) | |
| GASTOS DE CAPITAL | 69,538 | | | | | | 69,538 |
| 2.6 ADQUISICION DE ACTIVOS NO FINANCIEROS | 69,538 | | | | | | 69,538 |
| TOTAL RECURSOS DIRECTAMENTE RECAUDADOS | 127,538 | | | | | | 127,538 |
| 3 RECURSOS POR OPERACIONES OFICIALES DE CREDITO | | | | | | | |
| 19 RECURSOS POR OPERACIONES OFICIALES DE | | | | | | | |
| GASTOS DE CAPITAL | 77,128,113 | | | | | | 77,128,113 |
| 2.4 DONACIONES Y TRANSFERENCIAS | | | | | | 25,272,202 | 25,272,202 |
| 2.6 ADQUISICION DE ACTIVOS NO FINANCIEROS | 77,128,113 | | | | | (25,272,202) | 51,855,911 |
| TOTAL RECURSOS POR OPERACIONES OFICIALES DE | 77,128,113 | | | | | | 77,128,113 |
| 4 DONACIONES Y TRANSFERENCIAS | | | | | | | |
| 13 DONACIONES Y TRANSFERENCIAS | | | | | | | |
| GASTOS CORRIENTES | 3,944,000 | 30,788 | | | | | 3,974,788 |
| 2.3 BIENES Y SERVICIOS | 3,319,790 | 30,788 | | | | (2,027,313) | 1,323,265 |
| 2.4 DONACIONES Y TRANSFERENCIAS | | | | | | 2,307,798 | 2,307,798 |
| 2.5 OTROS GASTOS | 624,210 | | | | | (280,485) | 343,725 |
| TOTAL DONACIONES Y TRANSFERENCIAS | 3,944,000 | 30,788 | | | | | 3,974,788 |
| TOTAL GENERAL | 165,909,761 | 30,788 | 720 | | | | 165,941,269 |

PRESUPUESTO INSTITUCIONAL DE GASTOS
AL 30 DE JUNIO DE 2021
(EN SOLES)


SECTOR : 01 PRESIDENCIA CONSEJO MINISTROS
ENTIDAD : 114 CONSEJO NACIONAL DE CIENCIA, TECNOLOGIA E INNOVACION TECNOLOGICA

PP2


Las Fuentes de Financiamiento y los conceptos del gasto se adecuarán a los clasificadores vigentes para el período.

(1) Solo para el tipo de Modificación 7 Reducciones de Marco


(2) No aplica para Gobiernos Locales, Mancomunidades Municipales, Institutos Viales Provinciales, Municipalidades de Centros Poblados y Sociedades de Beneficencia Pública

 **DIRECTOR (e) DE
PRESUPUESTO**

HECTOR ENRIQUE
CRUCES MAYHUA
DNI 42726000
27/07/2021 14:08:59

 **DIRECTOR GENERAL
DE ADMINISTRACION**

ANA FABIOLA ZARATE ANCHANTE
DNI 09821605
27/07/2021 15:58:01

 **TITULAR DE LA ENTIDAD**

BENJAMIN ABELARDO
MARTICORENA CASTILLO
DNI 07723322
27/07/2021 17:45:51