

**ESTADO DE SITUACION FINANCIERA**  
**Al 30 de Setiembre de 2021**  
 (EN SOLES)

SECTOR : 01 PRESIDENCIA CONSEJO MINISTROS  
 ENTIDAD : 114 CONSEJO NACIONAL DE CIENCIA, TECNOLOGIA E INNOVACION TECNOLOGICA

**EF-1**

		2021	2020
<b>ACTIVO</b>			
<b>ACTIVO CORRIENTE</b>			
Efectivo y Equivalente de Efectivo	Nota 3	26,975,749.21	25,480,215.86
Inversiones Financieras	Nota 4	0.00	0.00
Cuentas por Cobrar (Neto)	Nota 5	0.00	0.00
Otras Cuentas por Cobrar (Neto)	Nota 6	338,610.65	338,610.65
Inventarios (Neto)	Nota 7	958,173.98	991,886.37
Servicios y Otros Pagados por Anticipado	Nota 8	302,063.38	781,524.00
Otras Cuentas del Activo	Nota 9	220,271,754.08	252,871,670.27

**TOTAL ACTIVO CORRIENTE** 248,846,351.30 280,463,907.15

		2021	2020
<b>ACTIVO NO CORRIENTE</b>			
Cuentas por Cobrar a Largo Plazo	Nota 10	0.00	0.00
Otras Ctas. por Cobrar a Largo Plazo	Nota 11	224,000.00	224,000.00
Inversiones Financieras (Neto)	Nota 12	0.00	0.00
Propiedades de Inversión	Nota 13	0.00	0.00
Propiedad, Planta y Equipo (Neto)	Nota 14	9,346,585.70	9,684,390.84
Otras Cuentas del Activo (Neto)	Nota 15	20,349,668.40	1,898,779.43

**TOTAL ACTIVO NO CORRIENTE** 29,920,254.10 11,807,170.27

**TOTAL ACTIVO** 278,766,605.40 292,271,077.42

Cuentas de Orden Nota 37 173,355,073.59 179,413,446.68

Las Notas forman parte integrante de los Estados Financieros

**PASIVO Y PATRIMONIO**  
**PASIVO CORRIENTE**

		2021	2020
Sobregiros Bancarios	Nota 16	0.00	0.00
Cuentas por Pagar a Proveedores	Nota 17	173,784.84	2,536,623.23
Impuestos, Contribuciones y Otros	Nota 18	7,163.92	264,764.52
Remuneraciones y Beneficios Sociales	Nota 19	1,760,717.24	2,485,504.38
Obligaciones Previsionales	Nota 20	0.00	0.00
Operaciones de Crédito	Nota 21	0.00	0.00
Parte Cte. Deudas a Largo Plazo	Nota 22	0.00	0.00
Otras Cuentas del Pasivo	Nota 23	1,448,218.91	24,966,176.16
Ingresos Diferidos	Nota 24	0.00	0.00

**TOTAL PASIVO CORRIENTE** 3,389,884.91 30,253,068.29

		2021	2020
<b>PASIVO NO CORRIENTE</b>			
Deudas a Largo Plazo	Nota 25	0.00	0.00
Cuentas Por Pagar a Proveedores	Nota 26	0.00	0.00
Beneficios Sociales y Oblig. Prev.	Nota 27	3,891,650.90	4,067,911.76
Obligaciones Previsionales	Nota 28	689,404.84	757,380.32
Provisiones	Nota 29	40,309.87	40,309.87
Otras Cuentas del Pasivo	Nota 30	63,484.00	43,484.00
Ingresos Diferidos	Nota 31	0.00	0.00

**TOTAL PASIVO NO CORRIENTE** 4,684,849.61 4,909,085.95

**TOTAL PASIVO** 8,074,734.52 35,162,154.24

**PATRIMONIO**

		2021	2020
Hacienda Nacional	Nota 32	215,792,194.23	215,792,194.23
Hacienda Nacional Adicional	Nota 33	0.00	0.00
Resultados No Realizados	Nota 34	0.00	0.00
Reservas	Nota 35	0.00	0.00
Resultados Acumulados	Nota 36	54,899,676.65	41,316,728.95

**TOTAL PATRIMONIO** 270,691,870.88 257,108,923.18

**TOTAL PASIVO Y PATRIMONIO** 278,766,605.40 292,271,077.42

Cuentas de Orden Nota 37 173,355,073.59 179,413,446.68

 **CONTADOR GENERAL**   
 DORIS ESTHER LINO RUFASTO  
 DNI 08518028  
 MAT. Nº 20804  
 08/11/2021 23:08:03

 **DIRECTOR GENERAL DE ADMINISTRACION**   
 ANA FABIOLA ZARATE ANCHANTE  
 DNI 09821605  
 11/11/2021 15:52:42

 **TITULAR DE LA ENTIDAD**   
 BENJAMIN ABELARDO  
 MARTICORENA CASTILLO  
 DNI 07723322  
 12/11/2021 13:56:48

**ESTADO DE GESTIÓN**  
**Al 30 de Setiembre de 2021**  
 (EN SOLES)

SECTOR : 01 PRESIDENCIA CONSEJO MINISTROS  
 ENTIDAD : 114 CONSEJO NACIONAL DE CIENCIA, TECNOLOGIA E INNOVACION TECNOLOGICA

**EF-2**

		Específico del 01 de Julio al 30 de Setiembre de 2021	Específico del 01 de Julio al 30 de Setiembre de 2020	Acumulado del 01 de Enero al 30 de Setiembre de 2021	Acumulado del 01 de Enero al 30 de Setiembre de 2020
<b>INGRESOS</b>					
Ingresos Tributarios Netos	Nota 38	0.00	0.00	0.00	0.00
Ingresos No Tributarios	Nota 39	0.00	28.09	0.00	222.34
Aportes por Regulación	Nota 40	0.00	0.00	0.00	0.00
Trasposos y Remesas Recibidas	Nota 41	49,109,638.62	28,650,049.04	96,478,879.81	64,573,339.97
Donaciones y Transferencias Recibidas	Nota 42	2,622,273.65	535,825.02	2,622,273.65	549,752.67
Ingresos Financieros	Nota 43	772,797.02	206,694.81	1,236,125.00	661,998.42
Otros Ingresos	Nota 44	2,594,480.04	293,876.59	4,168,860.54	2,187,444.70
<b>TOTAL INGRESOS</b>		<b>55,099,189.33</b>	<b>29,686,473.55</b>	<b>104,506,139.00</b>	<b>67,972,758.10</b>
<b>COSTOS Y GASTOS</b>					
Costo de Ventas	Nota 45	0.00	0.00	0.00	0.00
Gastos en Bienes y Servicios	Nota 46	(2,272,091.46)	(2,451,312.52)	(6,005,097.08)	(5,575,318.58)
Gastos de Personal	Nota 47	(4,649,852.79)	(4,592,538.29)	(13,450,304.37)	(14,086,086.50)
Gastos por Pens.Prest.y Asistencia Social	Nota 48	(300,567.41)	(214,017.52)	(487,184.67)	(244,606.30)
Transferencias, Subsidios y Subvenciones Sociales Otorgadas	Nota 49	(14,466,277.22)	(8,514,778.53)	(33,243,289.72)	(15,484,851.51)
Donaciones y Transferencias Otorgadas	Nota 50	(14,445,348.78)	(5,004,351.26)	(28,824,593.82)	(14,806,037.73)
Trasposos y Remesas Otorgadas	Nota 51	(2,113,948.21)	(616,115.73)	(2,744,652.51)	(1,411,542.57)
Estimaciones y Provisiones del Ejercicio	Nota 52	(180,351.15)	(133,924.26)	(4,299,555.52)	(451,621.85)
Gastos Financieros	Nota 53	(392,479.17)	(33,847.10)	(392,479.17)	(525,719.72)
Otros Gastos	Nota 54	(42,023.94)	(18,184.48)	(1,476,034.44)	(18,473.48)
<b>TOTAL COSTOS Y GASTOS</b>		<b>(38,862,940.13)</b>	<b>(21,579,069.69)</b>	<b>(90,923,191.30)</b>	<b>(52,604,258.24)</b>
<b>RESULTADO DEL EJERCICIO SUPERAVIT (DEFICIT)</b>		<b>16,236,249.20</b>	<b>8,107,403.86</b>	<b>13,582,947.70</b>	<b>15,368,499.86</b>

Las Notas forman parte integrante de los Estados Financieros

**ESTADO DE CAMBIOS EN EL PATRIMONIO NETO**  
**Por el periodo terminado al 30 de Setiembre de 2021**  
 (EN SOLES)

SECTOR : 01 PRESIDENCIA CONSEJO MINISTROS  
 ENTIDAD : 114 CONSEJO NACIONAL DE CIENCIA, TECNOLOGIA E INNOVACION TECNOLOGICA

**EF-3**

CONCEPTOS	HACIENDA NACIONAL	HACIENDA NACIONAL ADICIONAL	RESULTADOS NO REALIZADOS	RESERVAS	RESULTADOS ACUMULADOS	TOTAL
SALDO INICIAL AL 01 DE ENERO DE 2020	157,970,655.76	0.00	0.00	0.00	53,650,207.23	211,620,862.99
Ajustes de Ejercicios Anteriores	0.00	0.00	0.00	0.00	(591,222.28)	(591,222.28)
Trasposos y Remesas del Tesoro Público	0.00	0.00	0.00	0.00	0.00	0.00
Trasposos y Remesas de Otras Entidades	0.00	0.00	0.00	0.00	0.00	0.00
Trasposos de Documentos	0.00	0.00	0.00	0.00	0.00	0.00
Otras Operaciones Patrimoniales	0.00	0.00	0.00	0.00	0.00	0.00
Superávit (Déficit) del Ejercicio	0.00	0.00	0.00	0.00	15,368,499.86	15,368,499.86
Traslados entre Cuentas Patrimoniales	0.00	0.00	0.00	0.00	0.00	0.00
Traslado de Saldos por Fusión, Extinción, Adscripción	0.00	0.00	0.00	0.00	0.00	0.00
<b>SALDOS AL 30 DE SETIEMBRE DE 2020</b>	<b>157,970,655.76</b>	<b>0.00</b>	<b>0.00</b>	<b>0.00</b>	<b>68,427,484.81</b>	<b>226,398,140.57</b>
SALDO INICIAL AL 01 DE ENERO DE 2021	215,792,194.23	0.00	0.00	0.00	41,316,728.95	257,108,923.18
Ajustes de Ejercicios Anteriores	0.00	0.00	0.00	0.00	0.00	0.00
Trasposos y Remesas del Tesoro Público	0.00	0.00	0.00	0.00	0.00	0.00
Trasposos y Remesas de Otras Entidades	0.00	0.00	0.00	0.00	0.00	0.00
Trasposos de Documentos	0.00	0.00	0.00	0.00	0.00	0.00
Otras Operaciones Patrimoniales (Nota)	0.00	0.00	0.00	0.00	0.00	0.00
Superávit (Déficit) del Ejercicio	0.00	0.00	0.00	0.00	13,582,947.70	13,582,947.70
Traslados entre Cuentas Patrimoniales	0.00	0.00	0.00	0.00	0.00	0.00
Traslado de Saldos por Fusión, Extinción, Adscripción	0.00	0.00	0.00	0.00	0.00	0.00
<b>SALDOS AL 30 DE SETIEMBRE DE 2021</b>	<b>215,792,194.23</b>	<b>0.00</b>	<b>0.00</b>	<b>0.00</b>	<b>54,899,676.65</b>	<b>270,691,870.88</b>

- Las Notas deben ser explicativas.

 **CONTADOR GENERAL**   
 DORIS ESTHER LINO RUFASTO  
 DNI 08518028  
 MAT. N° 20804  
 08/11/2021 23:08:24

 **DIRECTOR GENERAL DE ADMINISTRACION**   
 ANA FABIOLA ZARATE ANCHANTE  
 DNI 09821605  
 11/11/2021 15:53:09

 **TITULAR DE LA ENTIDAD**   
 BENJAMIN ABELARDO  
 MARTICORENA CASTILLO  
 DNI 07723322  
 12/11/2021 13:57:22

SECTOR : 01 PRESIDENCIA CONSEJO MINISTROS  
ENTIDAD : 114 CONSEJO NACIONAL DE CIENCIA, TECNOLOGIA E INNOVACION TECNOLOGICA

**EF-4**

CONCEPTOS	Del 01 de enero al 30 de setiembre de 2021	Del 01 de enero al 30 de setiembre de 2020
<b>A.- ACTIVIDADES DE OPERACION</b>		
Cobranza de Impuestos, Contribuciones y Derechos Administrativos (Nota)	0.00	0.00
Cobranza de Aportes por regulación	0.00	0.00
Cobranza de Venta de Bienes y Servicios y Renta de la Propiedad	102.89	222.34
Donaciones y Transferencias Recibidas (Nota)	2,622,273.65	504,432.32
Trasposos y Remesas Recibidas del Tesoro Público (Nota)	95,322,766.67	64,573,339.97
Otros (Nota)	28,927,664.17	2,917,750.33
MENOS		
Pago a Proveedores de Bienes y Servicios (Nota)	(21,884,714.65)	(13,389,413.59)
Pago de Remuneraciones y Obligaciones Sociales	(6,076,948.39)	(5,892,127.38)
Pago de Otras Retribuciones y Complementarias	(26,302.32)	0.00
Pago de Pensiones y Otros Beneficios	(67,975.48)	(67,253.44)
Pago por Prestaciones y Asistencia Social	(475,727.86)	(216,216.16)
Transferencias, Subsidios y Subvenciones Sociales Otorgadas	(664,813.23)	0.00
Donaciones y Transferencias Otorgadas (Nota)	(4,114,620.86)	(15,179,833.60)
Trasposos y Remesas Otorgadas al Tesoro Público (Nota)	(2,723,652.51)	(1,411,542.57)
Otros (Nota)	(45,911,721.78)	(27,876,743.00)
<b>AUMENTO (DISMINUCION) DEL EFECTIVO Y EQUIVALENTE DE EFECTIVO PROVENIENTE DE ACTIVIDAD DE OPERACION</b>	<b>44,926,330.30</b>	<b>3,962,615.22</b>
<b>B.- ACTIVIDADES DE INVERSION</b>		
Cobranza por Venta de Vehículos, Maquinarias y Otros	0.00	0.00
Cobranza por Venta de Edificios y Activos No Producidos (Nota)	0.00	0.00
Cobranza por Venta de Otras Cuentas del Activo (Nota)	0.00	0.00
Otros (Nota)	0.00	0.00
MENOS		
Pago por Compra de Vehículos, Maquinarias y Otros	(67,902.25)	(80,794.40)
Pago por Compra de Edificios y Activos No Producidos (Nota)	0.00	0.00
Pago por Construcciones en Curso (Nota)	0.00	0.00
Pago por Compra de Otras Cuentas del Activo (Nota)	(44,051,005.34)	0.00
Otros (Nota)	(155,534.73)	(289.00)
<b>AUMENTO (DISMINUCION) DEL EFECTIVO Y EQUIVALENTE DE EFECTIVO PROVENIENTE DE ACTIVIDAD DE INVERSION</b>	<b>(44,274,442.32)</b>	<b>(81,083.40)</b>
<b>C.- ACTIVIDADES DE FINANCIAMIENTO</b>		
Colocaciones de Valores y Otros Documentos (Nota)	0.00	0.00
Endeudamiento Interno y/o Externo (Nota)	0.00	0.00
Otros (Nota)	0.00	0.00
MENOS		
Amortización, Intereses, Comisiones y Otros Gastos de la Deuda (Nota)	0.00	0.00
Otros (Nota)	0.00	(17,387,780.50)
Traslado de Saldos por Fusión, Extinción, Adscripción	0.00	0.00
<b>AUMENTO (DISMINUCION) DEL EFECTIVO Y EQUIVALENTE DE EFECTIVO PROVENIENTE DE ACTIVIDAD DE FINANCIAMIENTO</b>	<b>0.00</b>	<b>(17,387,780.50)</b>
<b>D.- AUMENTO (DISMINUCION) DEL EFECTIVO Y EQUIVALENTE DE EFECTIVO</b>	<b>651,887.98</b>	<b>(13,506,248.68)</b>
<b>E.- DIFERENCIA DE CAMBIO DE EFECTIVO Y EQUIVALENTE AL EFECTIVO</b>	<b>843,645.37</b>	<b>978,311.93</b>
<b>F.- SALDO EFECTIVO Y EQUIVALENTE DE EFECTIVO AL INICIO DEL EJERCICIO</b>	<b>25,480,215.86</b>	<b>39,629,804.77</b>
<b>G.- SALDO EFECTIVO Y EQUIVALENTE DE EFECTIVO AL FINALIZAR EL EJERCICIO</b>	<b>26,975,749.21</b>	<b>27,101,868.02</b>

Las Notas deben ser explicativas

**ESTADO DE EJECUCIÓN DEL PRESUPUESTO DE INGRESOS Y GASTOS**  
**AL 30 DE SETIEMBRE DE 2021**  
 (EN SOLES)

SECTOR : 01 PRESIDENCIA CONSEJO MINISTROS  
 ENTIDAD : 114 CONSEJO NACIONAL DE CIENCIA, TECNOLOGIA E INNOVACION TECNOLOGICA

EP-1

RECURSOS PÚBLICOS	EJECUCIÓN INGRESOS	GASTOS PÚBLICOS	EJECUCIÓN GASTOS
<b>1 RECURSOS ORDINARIOS</b>		<b>1 RECURSOS ORDINARIOS</b>	
00 RECURSOS ORDINARIOS		00 RECURSOS ORDINARIOS	50,260,040.37
		<b>GASTOS CORRIENTES</b>	<b>46,114,858.64</b>
		2.1 PERSONAL Y OBLIGACIONES SOCIALES	1,616,297.63
		2.2 PENSIONES Y OTRAS PRESTACIONES SOCIALES	555,160.15
		2.3 BIENES Y SERVICIOS	17,445,763.47
		2.4 DONACIONES Y TRANSFERENCIAS	15,737,276.72
		2.5 OTROS GASTOS	10,760,360.67
		<b>GASTOS DE CAPITAL</b>	<b>4,145,181.73</b>
		2.4 DONACIONES Y TRANSFERENCIAS	3,989,647.00
		2.6 ADQUISICION DE ACTIVOS NO FINANCIEROS	155,534.73
<b>TOTAL RECURSOS ORDINARIOS</b>	<b>50,260,040.37</b>	<b>TOTAL RECURSOS ORDINARIOS</b>	<b>50,260,040.37</b>
<b>2 RECURSOS DIRECTAMENTE RECAUDADOS</b>		<b>2 RECURSOS DIRECTAMENTE RECAUDADOS</b>	
09 RECURSOS DIRECTAMENTE RECAUDADOS	106,256.25	09 RECURSOS DIRECTAMENTE RECAUDADOS	
<b>INGRESOS CORRIENTES</b>	<b>48,704.41</b>		
1.5 OTROS INGRESOS	48,704.41		
<b>FINANCIAMIENTO</b>	<b>57,551.84</b>		
1.9 SALDOS DE BALANCE	57,551.84		
<b>TOTAL RECURSOS DIRECTAMENTE RECAUDADOS</b>	<b>106,256.25</b>	<b>TOTAL RECURSOS DIRECTAMENTE RECAUDADOS</b>	
<b>3 RECURSOS POR OPERACIONES OFICIALES DE CREDITO</b>		<b>3 RECURSOS POR OPERACIONES OFICIALES DE CREDITO</b>	
19 RECURSOS POR OPERACIONES OFICIALES DE CREDITO	57,392,303.24	19 RECURSOS POR OPERACIONES OFICIALES DE CREDITO	48,011,604.42
<b>ENDEUDAMIENTO EXTERNO</b>	<b>20,044,803.80</b>	<b>ENDEUDAMIENTO EXTERNO</b>	<b>10,664,104.98</b>
<b>INGRESOS CORRIENTES</b>	<b>849,410.32</b>	<b>GASTOS DE CAPITAL</b>	<b>10,664,104.98</b>
1.5 OTROS INGRESOS	849,410.32	2.6 ADQUISICION DE ACTIVOS NO FINANCIEROS	10,664,104.98
<b>FINANCIAMIENTO</b>	<b>19,195,393.48</b>		
1.8 ENDEUDAMIENTO	8,843,500.00	<b>ENDEUDAMIENTO INTERNO</b>	<b>37,347,499.44</b>
1.9 SALDOS DE BALANCE	10,351,893.48	<b>GASTOS DE CAPITAL</b>	<b>37,347,499.44</b>
<b>ENDEUDAMIENTO INTERNO</b>	<b>37,347,499.44</b>	2.4 DONACIONES Y TRANSFERENCIAS	15,544,803.06
<b>FINANCIAMIENTO</b>	<b>37,347,499.44</b>	2.6 ADQUISICION DE ACTIVOS NO FINANCIEROS	21,802,696.38
1.8 ENDEUDAMIENTO	37,347,499.44		
<b>TOTAL RECURSOS POR OPERACIONES OFICIALES DE CREDITO</b>	<b>57,392,303.24</b>	<b>TOTAL RECURSOS POR OPERACIONES OFICIALES DE CREDITO</b>	<b>48,011,604.42</b>
<b>4 DONACIONES Y TRANSFERENCIAS</b>		<b>4 DONACIONES Y TRANSFERENCIAS</b>	
13 DONACIONES Y TRANSFERENCIAS	17,270,878.89	13 DONACIONES Y TRANSFERENCIAS	49,130.99
<b>DONACIONES</b>	<b>2,886,563.06</b>	<b>DONACIONES</b>	<b>49,130.99</b>
<b>INGRESOS CORRIENTES</b>	<b>3,830.13</b>	<b>GASTOS CORRIENTES</b>	<b>49,130.99</b>
1.5 OTROS INGRESOS	3,830.13	2.3 BIENES Y SERVICIOS	48,920.69
<b>TRANSFERENCIAS</b>	<b>2,622,273.65</b>	2.5 OTROS GASTOS	210.30
1.4 DONACIONES Y TRANSFERENCIAS	2,622,273.65		

**ESTADO DE EJECUCIÓN DEL PRESUPUESTO DE INGRESOS Y GASTOS**  
**AL 30 DE SETIEMBRE DE 2021**  
 (EN SOLES)

SECTOR : 01 PRESIDENCIA CONSEJO MINISTROS  
 ENTIDAD : 114 CONSEJO NACIONAL DE CIENCIA, TECNOLOGIA E INNOVACION TECNOLOGICA


EP-1

RECURSOS PÚBLICOS	EJECUCIÓN INGRESOS	GASTOS PÚBLICOS	EJECUCIÓN GASTOS
<b>FINANCIAMIENTO</b>	<b>260,459.28</b>		
1.9 SALDOS DE BALANCE	260,459.28		
<b>TRANSFERENCIAS</b>	<b>14,384,315.83</b>		
<b>INGRESOS CORRIENTES</b>	<b>9,556.83</b>		
1.5 OTROS INGRESOS	9,556.83		
<b>FINANCIAMIENTO</b>	<b>14,374,759.00</b>		
1.9 SALDOS DE BALANCE	14,374,759.00		
<b>TOTAL DONACIONES Y TRANSFERENCIAS</b>	<b>17,270,878.89</b>	<b>TOTAL DONACIONES Y TRANSFERENCIAS</b>	<b>49,130.99</b>
<b>TOTAL GENERAL</b>	<b>125,029,478.75</b>	<b>TOTAL GENERAL</b>	<b>98,320,775.78</b>


Los Ingresos y Gastos por Fuente de Financiamiento se adecuaron a las disposiciones vigentes para el periodo.

\* De Fondos Públicos


\*\* Bonos Soberanos

 **CONTADOR GENERAL**

DORIS ESTHER LINO RUFASTO  
 DNI 08518028  
 MAT. N° 20804  
 08/11/2021 23:09:02

 **DIRECTOR GENERAL DE ADMINISTRACION**

ANA FABIOLA ZARATE ANCHANTE  
 DNI 09821605  
 11/11/2021 15:53:51

 **TITULAR DE LA ENTIDAD**

BENJAMIN ABELARDO  
 MARTICORENA CASTILLO  
 DNI 07723322  
 12/11/2021 13:57:56

**PRESUPUESTO INSTITUCIONAL DE INGRESOS**  
**AL 30 DE SETIEMBRE DE 2021**  
 (EN SOLES)

SECTOR : 01 PRESIDENCIA CONSEJO MINISTROS  
 ENTIDAD : 114 CONSEJO NACIONAL DE CIENCIA, TECNOLOGIA E INNOVACION TECNOLOGICA

PP1

CONCEPTOS	PRESUPUESTO INSTITUCIONAL DE APERTURA - PIA	MODIFICACIONES				PRESUPUESTO INSTITUCIONAL MODIFICADO - PIM
		CRÉDITOS SUPLEMENTARIOS	TRANSFERENCIAS INSTITUCIONALES	REESTRUCTURACIÓN DE FUENTES (2)	REDUCCIONES (1)	
<b>1 RECURSOS ORDINARIOS</b>						
<b>00 RECURSOS ORDINARIOS</b>						
<b>TOTAL RECURSOS ORDINARIOS</b>	<b>84,710,110</b>			<b>720</b>		<b>84,710,830</b>
<b>2 RECURSOS DIRECTAMENTE RECAUDADOS</b>						
<b>09 RECURSOS DIRECTAMENTE RECAUDADOS</b>						
<b>INGRESOS CORRIENTES</b>	<b>95,000</b>					<b>95,000</b>
1.3 VENTA DE BIENES Y SERVICIOS Y DERECHOS ADMINISTRATIVOS	3,000					3,000
1.5 OTROS INGRESOS	92,000					92,000
<b>FINANCIAMIENTO</b>	<b>32,538</b>					<b>32,538</b>
1.9 SALDOS DE BALANCE	32,538					32,538
<b>TOTAL RECURSOS DIRECTAMENTE RECAUDADOS</b>	<b>127,538</b>					<b>127,538</b>
<b>3 RECURSOS POR OPERACIONES OFICIALES DE CREDITO</b>						
<b>19 RECURSOS POR OPERACIONES OFICIALES DE CREDITO</b>						
<b>FINANCIAMIENTO</b>	<b>77,128,113</b>					<b>77,128,113</b>
1.8 ENDEUDAMIENTO	77,128,113					77,128,113
<b>TOTAL RECURSOS POR OPERACIONES OFICIALES DE CREDITO</b>	<b>77,128,113</b>					<b>77,128,113</b>
<b>4 DONACIONES Y TRANSFERENCIAS</b>						
<b>13 DONACIONES Y TRANSFERENCIAS</b>						
<b>TRANSFERENCIAS</b>		<b>2,622,273</b>				<b>2,622,273</b>
1.4 DONACIONES Y TRANSFERENCIAS		2,622,273				2,622,273
<b>FINANCIAMIENTO</b>	<b>3,944,000</b>	<b>30,788</b>				<b>3,974,788</b>
1.9 SALDOS DE BALANCE	3,944,000	30,788				3,974,788
<b>TOTAL DONACIONES Y TRANSFERENCIAS</b>	<b>3,944,000</b>	<b>2,653,061</b>				<b>6,597,061</b>
<b>TOTAL GENERAL</b>	<b>165,909,761</b>	<b>2,653,061</b>		<b>720</b>		<b>168,563,542</b>


Las Fuentes de Financiamiento y los conceptos del ingreso se adecuarán a los clasificadores vigentes para el período.

\* De Fondos Públicos


\*\* Bonos Soberanos

(1) Solo para el tipo de Modificación 7 Reducciones de Marco


(2) No aplica para Gobiernos Locales, Mancomunidades Municipales, Institutos Viales Provinciales, Municipalidades de Centros Poblados y Sociedades de Beneficencia Pública

 **DIRECTOR (e) DE PRESUPUESTO**

HECTOR ENRIQUE  
 CRUCES MAYHUA  
 DNI 42726000  
 29/10/2021 22:45:57

 **DIRECTOR GENERAL DE ADMINISTRACION**

ANA FABIOLA ZARATE ANCHANTE  
 DNI 09821605  
 11/11/2021 15:53:36

 **TITULAR DE LA ENTIDAD**

BENJAMIN ABELARDO  
 MARTICORENA CASTILLO  
 DNI 07723322  
 12/11/2021 13:57:41

**PRESUPUESTO INSTITUCIONAL DE GASTOS  
 AL 30 DE SETIEMBRE DE 2021  
 (EN SOLES)**

SECTOR : 01 PRESIDENCIA CONSEJO MINISTROS  
 ENTIDAD : 114 CONSEJO NACIONAL DE CIENCIA, TECNOLOGIA E INNOVACION TECNOLOGICA

PP2

CONCEPTO	PRESUPUESTO INSTITUCIONAL DE APERTURA - PIA	MODIFICACIONES					PRESUPUESTO INSTITUCIONAL MODIFICADO - PIM
		CRÉDITOS SUPLEMENTARIOS	TRANSFERENCIAS INSTITUCIONALES	REESTRUCTURACIÓN DE FUENTES (2)	REDUCCIONES (1)	ANULACIONES Y HABILITACIONES	
<b>1 RECURSOS ORDINARIOS</b>							
<b>00 RECURSOS ORDINARIOS</b>							
<b>GASTOS CORRIENTES</b>	<b>84,681,753</b>		<b>720</b>			<b>(6,866,192)</b>	<b>77,816,281</b>
2.1 PERSONAL Y OBLIGACIONES SOCIALES	3,824,009					(168,535)	3,655,474
2.2 PENSIONES Y OTRAS PRESTACIONES SOCIALES	732,155		720			132,041	864,916
2.3 BIENES Y SERVICIOS	29,425,411					35,480	29,460,891
2.4 DONACIONES Y TRANSFERENCIAS	20,022,043					1,195,594	21,217,637
2.5 OTROS GASTOS	30,678,135					(8,060,772)	22,617,363
<b>GASTOS DE CAPITAL</b>	<b>28,357</b>					<b>6,866,192</b>	<b>6,894,549</b>
2.4 DONACIONES Y TRANSFERENCIAS						6,673,786	6,673,786
2.6 ADQUISICION DE ACTIVOS NO FINANCIEROS	28,357					192,406	220,763
<b>TOTAL RECURSOS ORDINARIOS</b>	<b>84,710,110</b>		<b>720</b>				<b>84,710,830</b>
<b>2 RECURSOS DIRECTAMENTE RECAUDADOS</b>							
<b>09 RECURSOS DIRECTAMENTE RECAUDADOS</b>							
<b>GASTOS CORRIENTES</b>	<b>58,000</b>						<b>58,000</b>
2.3 BIENES Y SERVICIOS						38,257	38,257
2.4 DONACIONES Y TRANSFERENCIAS	19,743						19,743
2.5 OTROS GASTOS	38,257					(38,257)	
<b>GASTOS DE CAPITAL</b>	<b>69,538</b>						<b>69,538</b>
2.6 ADQUISICION DE ACTIVOS NO FINANCIEROS	69,538						69,538
<b>TOTAL RECURSOS DIRECTAMENTE RECAUDADOS</b>	<b>127,538</b>						<b>127,538</b>
<b>3 RECURSOS POR OPERACIONES OFICIALES DE CREDITO</b>							
<b>19 RECURSOS POR OPERACIONES OFICIALES DE</b>							
<b>GASTOS DE CAPITAL</b>	<b>77,128,113</b>						<b>77,128,113</b>
2.4 DONACIONES Y TRANSFERENCIAS						25,272,202	25,272,202
2.6 ADQUISICION DE ACTIVOS NO FINANCIEROS	77,128,113					(25,272,202)	51,855,911
<b>TOTAL RECURSOS POR OPERACIONES OFICIALES DE</b>	<b>77,128,113</b>						<b>77,128,113</b>
<b>4 DONACIONES Y TRANSFERENCIAS</b>							
<b>13 DONACIONES Y TRANSFERENCIAS</b>							
<b>GASTOS CORRIENTES</b>	<b>3,944,000</b>	<b>2,653,061</b>				<b>(58,268)</b>	<b>6,538,793</b>
2.3 BIENES Y SERVICIOS	3,319,790	893,061				(2,085,582)	2,127,269
2.4 DONACIONES Y TRANSFERENCIAS		1,320,000				2,307,798	3,627,798
2.5 OTROS GASTOS	624,210	440,000				(280,484)	783,726
<b>GASTOS DE CAPITAL</b>						<b>58,268</b>	<b>58,268</b>
2.6 ADQUISICION DE ACTIVOS NO FINANCIEROS						58,268	58,268
<b>TOTAL DONACIONES Y TRANSFERENCIAS</b>	<b>3,944,000</b>	<b>2,653,061</b>					<b>6,597,061</b>



**PRESUPUESTO INSTITUCIONAL DE GASTOS**  
**AL 30 DE SETIEMBRE DE 2021**  
 (EN SOLES)

SECTOR : 01 PRESIDENCIA CONSEJO MINISTROS  
 ENTIDAD : 114 CONSEJO NACIONAL DE CIENCIA, TECNOLOGIA E INNOVACION TECNOLOGICA


PP2

CONCEPTO	PRESUPUESTO INSTITUCIONAL DE APERTURA - PIA	MODIFICACIONES					PRESUPUESTO INSTITUCIONAL MODIFICADO - PIM
		CRÉDITOS SUPLEMENTARIOS	TRANSFERENCIAS INSTITUCIONALES	REESTRUCTURACIÓN DE FUENTES (2)	REDUCCIONES (1)	ANULACIONES Y HABILITACIONES	
<b>TOTAL GENERAL</b>	165,909,761	2,653,061	720				168,563,542


Las Fuentes de Financiamiento y los conceptos del gasto se adecuarán a los clasificadores vigentes para el período.

(1) Solo para el tipo de Modificación 7 Reducciones de Marco


(2) No aplica para Gobiernos Locales, Mancomunidades Municipales, Institutos Viales Provinciales, Municipalidades de Centros Poblados y Sociedades de Beneficencia Pública

 **DIRECTOR (e) DE PRESUPUESTO**

HECTOR ENRIQUE  
 CRUCES MAYHUA  
 DNI 42726000  
 29/10/2021 22:46:02

 **DIRECTOR GENERAL DE ADMINISTRACION**

ANA FABIOLA ZARATE ANCHANTE  
 DNI 09821605  
 11/11/2021 15:53:44

 **TITULAR DE LA ENTIDAD**

BENJAMIN ABELARDO  
 MARTICORENA CASTILLO  
 DNI 07723322  
 12/11/2021 13:57:49