




RESOLUCION DE PRESIDENCIA No. 014 -2011-CONCYTEC-P

Lima, 20 de enero de 2011


VISTO:

El Informe No.008-2011-CONCYTEC-PER, sobre cómputo de horas por racionamiento correspondiente al mes de enero del año 2011.


CONSIDERANDO:




Que, de conformidad con lo dispuesto por el Texto Unico Ordenado de la Ley 28303 "Ley Marco de Ciencia, Tecnología e Innovación Tecnológica" y la Ley 28613 "Ley del Consejo Nacional de Ciencia, Tecnología e Innovación Tecnológica", el Consejo Nacional de Ciencia, Tecnología e Innovación Tecnológica -CONCYTEC, es un Organismo Público adscrito al Ministerio de Educación, con autonomía científica, administrativa, económica y financiera, que tiene por finalidad normar, dirigir, orientar, fomentar, coordinar, supervisar y evaluar las acciones del Estado en el ámbito de la Ciencia Tecnología e Innovación Tecnológica y promover e impulsar su desarrollo mediante la acción concertada y la complementariedad entre los programas y proyectos de las instituciones públicas, académicas, empresariales, organizaciones sociales y personas integrantes del SINACYT;



Que mediante Decreto Supremo No. 029-2007-ED se aprueba el nuevo Reglamento de Organización y Funciones - ROF del CONCYTEC;



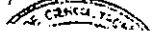
Que, para el cabal cumplimiento de las funciones del CONCYTEC, es necesario cubrir los costos que por movilidad y refrigerio efectúan sus trabajadores en el desempeño de sus responsabilidades conforme a lo dispuesto en los artículos 10 y siguientes del Reglamento de Control de Asistencia y Permanencia aprobado con Resolución de Presidencia No 145-2000-CONCYTEC-P, modificado por Resolución de Presidencia No.196-2002-CONCYTEC-P y a lo establecido en la Resolución de Presidencia No.146-2000-CONCYTEC-P que aprueba la directiva No.006-2000-CONCYTEC-P sobre normas para el otorgamiento de Racionamiento, Movilidad y/o Productividad;



Que mediante Memorando N° 161-2007-CONCYTEC-OAJ, la Oficina de Asesoría Jurídica señala que, sobre la base de la Sexta Disposición Transitoria de la Ley N° 28411 Ley General del Sistema Nacional de Presupuesto, no hay impedimento para otorgar beneficios a los trabajadores que se hayan venido otorgando en relación de las normas laborales;

Que, los conceptos de movilidad y racionamiento califican entre los conceptos no remunerativos a que se refiere los Artículos No.12, 13,14 y 19, incisos i) y j) del Decreto Legislativo No. 650;

Con la visación de la Jefa de la Oficina General de Administración, de la Jefa de la Oficina de Planeamiento y Presupuesto, de la Jefa de la Oficina de Asesoría Jurídica y del Secretario General (e).



RESOLUCION DE PRESIDENCIA No. 014 -2011-CONCYTEC-P

En uso de las facultades conferidas por el TUO de la Ley N° 28303, por la Ley No 28613 y el Decreto Supremo No 029-2007-ED,

SE RESUELVE:

ARTÍCULO PRIMERO.- AUTORIZAR, con cargo al presupuesto de CONCYTEC y conforme al listado que se adjunta a la presente Resolución, el pago de **S/. 76,978.24** por concepto de refrigerio y traslado correspondiente al mes de enero 2011, monto que no constituye alimentación principal ni asignación por movilidad.

ARTÍCULO SEGUNDO.- Lo dispuesto en el artículo precedente tiene por único objeto el optimizar el desempeño laboral de los trabajadores y, por consiguiente, no tiene carácter remunerativo ni incide en los derechos ni en sus beneficios sociales.

ARTÍCULO TERCERO.- El egreso que genere la aplicación de los Artículos Primero y Segundo de la presente Resolución, se hará de acuerdo a la escala y la relación adjunta en anexo, con cargo a la Partida Genérica 2.3 - Bienes y Servicios, Partidas Específicas 1.1.- Alimentos y bebidas para consumo humano y 2.99 Otros Gastos, 004 Planeamiento Gubernamental, 006 Gestión y 009 Ciencia y Tecnología del Pliego 114 - Consejo Nacional de Ciencia y Tecnología.

Regístrese y Comuníquese.

Dr. Augusto Melitón Méndez
PRESIDENTE

Consejo Nacional de Ciencia, Tecnología
e Innovación Tecnológica

CONCYTEC - RUC 20135727394

CUADRO ANALITICO RESOLUCION DE PRESIDENCIA No. 014 -2010-CONCYTEC-P


MES DE ENERO 2011

No.	APELLIDOS Y NOMBRES	META	NIVEL	TOPE MAXIMO BONIFICACION	VALOR HORA BONIFICACION	HORAS A DESCONTAR	MONTO TOTAL A DESCONTAR	TOTAL A PAGAR	FACTOR % EVALUACION	TOTAL A PAGAR
1	CANDIA VALENZUELA RAUL EMILIANO	004	D-6	1.534.00	63.92	0	0.00	1,534.00	0 %	1,534.00
2	NOLAZCO DE VALERIO LIDIA	004	T-3	758.00	31.58	0	0.00	758.00	100 %	758.00
3	MELLADO MENDEZ AUGUSTO	002	D-8	3.000.00	125.00	0	0.00	3,000.00	100 %	3,000.00
4	MONTES ZACONET ROSA NELLY	002	T-3	758.00	31.58	0	0.00	758.00	100 %	758.00
5	TARAZONA BARBOZA JUAN LEONIDAS	002	D-6	1.534.00	63.92	0	0.00	1,534.00	100 %	1,534.00
6	QUEVEDO MONTES MARTHA YSABEL	002	T-3	758.00	31.58	0	0.00	758.00	100 %	758.00
7	MERCADO MEDINA MARIA DEL ROSARIO	002	P-1	850.00	35.42	0	0.00	850.00	100 %	850.00
8	RODRIGUEZ CARRASCO RICARDO HERMILO	002	T-3	758.00	31.58	0	0.00	758.00	100 %	758.00
9	SALAS OLIVEROS MARIO	002	A-2	700.00	29.17	0	0.00	700.00	100 %	700.00
10	SALY ROSAS SOLANO SONIA DEL PILAR	002	T-2	678.00	28.25	0	0.00	678.00	100 %	678.00
11	TINTAYA GARCIA JOSE PEPE	002	T-2	678.00	28.25	0	0.00	678.00	100 %	678.00
12	PORRAS VASQUEZ MARIA ANGELICA	003	D-6	1,534.00	63.92	13	830.92	703.08	45.83 %	703.08
13	MIRANDA ARAGON MARIA ELENA	003	T-2	678.00	28.25	0	0.00	678.00	100 %	678.00
14	GUERRERO TEMPLE JOSE VIRGILIO	001	P-4	1,133.00	47.21	0	0.00	1,133.00	100 %	1,133.00
15	MARRUJO ASTETE BETTY LILIANA	001	D-6	1,534.00	63.92	0	0.00	1,534.00	100 %	1,534.00
16	SANCHEZ GUERRA ROSA LUZ	001	T-2	678.00	28.25	0	0.00	678.00	100 %	678.00
17	SIPAN PAREDES ALFONSO ALCIBIADES	001	P-4	1,133.00	47.21	0	0.00	1,133.00	100 %	1,133.00
18	ARTEAGA CORDOVA MANUEL ESTEBAN	003	P-1	850.00	35.42	0	0.00	850.00	100 %	850.00
19	CARRANZA OLIVEROS MARTHA CRISTINA	003	P-2	1,133.00	47.21	24	1,133.00	0.00	0 %	0.00
20	CASTRO QUISPE ROBERTO	003	T-3	758.00	31.58	0	0.00	758.00	100 %	758.00
21	CERDAN AGUILAR FELIPE EDMUNDO	003	T-2	678.00	28.25	24	678.00	0.00	0 %	0.00
22	DOLORIER GUTIERREZ MANUEL ERASMO	003	P-4	1,133.00	47.21	0	0.00	1,133.00	100 %	1,133.00
23	FERREYRA CABRERA TORIBIO DANILO	003	A-2	700.00	29.17	0	0.00	700.00	100 %	700.00
24	GARCIA MENDOZA LUZ LITA	003	P-4	1,133.00	47.21	0	0.00	1,133.00	100 %	1,133.00
25	HIDALGO VARGAS MARIVI	003	P-4	1,133.00	47.21	0	0.00	1,133.00	100 %	1,133.00
26	HUAMAN MEDINA GERMAN	003	A-2	700.00	29.17	0	0.00	700.00	100 %	700.00
27	LINO RUFASTO DORIS ESTHER	003	P-4	1,133.00	47.21	0	0.00	1,133.00	100 %	1,133.00
28	MIRADA SOLIS WILLIAMS	003	T-3	758.00	31.58	0	0.00	758.00	100 %	758.00
29	MONTALVO CACHAY ANA BERTHA	003	P-1	850.00	35.42	0	0.00	850.00	100 %	850.00
30	PAREDES PEREZ JUDITH RUBI	003	T-3	758.00	31.58	0	0.00	758.00	100 %	758.00
31	ROBLES RAMIREZ JULIO GAUDENCIO	003	T-2	678.00	28.25	0	0.00	678.00	100 %	678.00
32	SALAS GAMARRA AIDA GRACIELA	003	D-6	1,534.00	63.92	0	0.00	1,534.00	100 %	1,534.00
33	ROJAS SALAS MARIO JESUS	003	T-1	750.00	31.25	0	0.00	750.00	100 %	750.00
34	RUIZ PANDURO WILER ORLANDO	003	A-2	700.00	29.17	0	0.00	700.00	100 %	700.00
35	SANCHEZ GUERRA MARIA JESUS	003	P-1	850.00	35.42	0	0.00	850.00	100 %	850.00
36	SUCLUPE TEJADA MARIA RANDY	003	T-3	758.00	31.58	0	0.00	758.00	100 %	758.00
37	REBOYTARO PASTRANA LUIS ALBERTO	003	T-2	678.00	28.25	0	0.00	678.00	100 %	678.00
38	RODRIGO GONZALES FORTUNATO	003	A-2	700.00	29.17	0	0.00	700.00	100 %	700.00
39	ARBIZA PACHECO CLETO ABRAHAM	003	T-3	758.00	31.58	0	0.00	758.00	100 %	758.00
40	VILLEGAS BALLON MAXIMILIANO	003	T-3	758.00	31.58	0	0.00	758.00	100 %	758.00
41	MENDEZ GONZALES EDDIE BERNARDO	003	T-2	678.00	28.25	0	0.00	678.00	100 %	678.00
42	FERNANDEZ REVDREDO ROSA MERCEDES	014	T-2	678.00	28.25	0	0.00	678.00	100 %	678.00



43	HINOSTROZA BAUTISTA ANGEL MERECI	008	T-2	678.00	28.25	0	0.00	678.00	100 %
44	MARCELO CHAVEZ GINES	009	A-2	700.00	29.17	12	350.00	350.00	50 %
45	QUISPE ANTON VICTOR AUGUSTO	010	P-4	1,133.00	47.21	0	0.00	1,133.00	100 %
46	SILVA VASQUEZ DOLORES VIOLETA	015	T-2	678.00	28.25	0	0.00	678.00	100 %
47	CCOICCA ALENDEZ ANDREA	015	T-2	678.00	28.25	0	0.00	678.00	100 %
48	WOOLCOTT SARABIA CARLOS ENRIQUE	015	T-3	758.00	31.58	0	0.00	758.00	100 %
49	CONCHA CHAVEZ RUTH MARISA	011	T-2	678.00	28.25	0	0.00	678.00	100 %
50	DEL CARPIO DE ZAPATA MINFA EDIDT	013	P-1	850.00	35.42	0	0.00	850.00	100 %
51	MONDRAGON DIAZ ISABEL AMPARO	013	P-4	1,133.00	47.21	0	0.00	1,133.00	100 %
52	PARRAVICINI OSORIO ISABEL MERCEDES	012	T-3	758.00	31.58	0	0.00	758.00	100 %
53	RAMIREZ BOJORQUEZ OSCAR HORACIO	016	P-2	937.00	39.04	0	0.00	937.00	100 %
54	ORTEGA SAN MARTIN FERNANDO JAIME	019	D-6	1,534.00	63.92	0	0.00	1,534.00	100 %
55	ALVARADO GALINDO MARIA DEL ROSARIO	019	T-3	758.00	31.58	0	0.00	758.00	100 %
56	PEREZ SANDOVAL EDUARDO NEPTALI	019	P-5	1,262.00	52.58	0	0.00	1,262.00	100 %
57	SALAZAR GONZALES MARCO ANTONIO	019	P-3	979.00	40.79	0	0.00	979.00	100 %
58	CARRANZA ELGUERA VICTOR HUMBERTO	020	D-6	1,534.00	63.92	8	511.33	1,022.67	66.66 %
59	ARCATA CHAVARRIA DELIA VITE	020	T-2	678.00	28.25	0	0.00	678.00	100 %
60	PAZOS GARCIA MIGUEL JAIME	020	P-5	1,262.00	52.58	0	0.00	1,262.00	100 %
61	PONCE VEGA LUIS	018	D-6	1,534.00	63.92	3	191.76	1,342.24	87.5 %
62	SANCHEZ TAM LUIS ANTONIO	018	P-5	1,262.00	52.58	0	0.00	1,262.00	100 %
63	CANALES MAVILA JULIO CESAR (*)	018	P-5	1,262.00	52.58	0	0.00	1,262.00	50 %
64	AYQUIPA ELGUERA MIGUEL ANGEL	018	P-5	1,262.00	52.58	0	0.00	1,262.00	100 %
65	ESPINDZA GÓMEZ MARIA EMILIA	018	T-3	758.00	31.58	0	0.00	758.00	100 %
66	OSORIO CARRERA CESAR JAVIER	018	P-3	979.00	40.79	0	0.00	979.00	100 %
67	REYES FLORES MATILDE NELLY	018	T-3	758.00	31.58	0	0.00	758.00	100 %
68	HUERTA FERNANDEZ ALFONSO	021	D-6	1,534.00	63.92	0	0.00	1,534.00	100 %
69	FLORES ALIAGA ILMER	021	T-2	678.00	28.25	0	0.00	678.00	100 %
70	SEGOVIA JUAREZ JOSE LUIS	021	P-5	1,262.00	52.58	1	52.58	1,209.42	95.83 %
71	DAYZA HUAMAN NICANOR	021	P-5	1,262.00	52.58	0	0.00	1,262.00	100 %
72	PORTUGAL ARAKAKI SANDRA	021	P-4	1,133.00	47.21	0	0.00	1,133.00	100 %
73	DEL CARPIO SALINAS JORGE (*)	007	D-6	2,500.00	63.92	0	0.00	2,500.00	100 %
74	ACUNA SANTIVÁNEZ MARISOL PATRICIA	007	P-3	979.00	40.79	2	81.58	897.42	91.66 %
75	FERNANDEZ AMAÑO YESSI IVONNE	007	T-2	678.00	28.25	0	0.00	678.00	100 %
76	NAHUI JUÁNEZ LUIS ANTONIO	007	P-1	850.00	35.42	0	0.00	850.00	100 %
77	QUIPAS BELLIZZA MIRTHA JESUS	007	P-4	1,133.00	47.21	0	0.00	1,133.00	100 %
78	RECAVARREN MARTINEZ ISABEL ROCIO	007	P-3	979.00	40.79	0	0.00	979.00	100 %
79	SOPLIN ESCUDERO MERCEDES CARMEN	007	T-3	758.00	31.58	0	0.00	758.00	100 %
80	VASQUEZ MACHICAO PERCY	007	P-3	979.00	40.79	2	81.58	897.42	91.66 %
81	VILLEGAS SAMILLAN GABY EMMA	007	T-2	678.00	28.25	0	0.00	678.00	100 %
82	ZEGARRA ROSALES CARLOS ENRIQUE	007	T-1	750.00	31.25	0	0.00	750.00	100 %
				80,889.00		89	3,910.76	76,978.24	

INCLUYE PAGO POR DIFERENCIA DE NIVEL SEGÚN ENCARGATURA



ADMINISTRACION
C Y T

36,613.08
40,365.16
76,978.24

META		2.3.1.1.1.1.	2.3.2.1.2.99	
1	4,478.00	2,239.00	2,239.00	
2	9,714.00	4,857.00	4,857.00	
3	18,748.00	9,374.00	9,374.00	
4	2,292.00	1,146.00	1,146.00	
5	1,381.08	690.54	690.54	36,613.08
7	10,120.83	5,060.42	5,060.41	
8	678.00	339.00	339.00	
9	350.00	175.00	175.00	
10	1,133.00	566.50	566.50	
11	678.00	339.00	339.00	
12	758.00	379.00	379.00	
13	1,983.00	991.50	991.50	
14	678.00	339.00	339.00	
15	2,114.00	1,057.00	1,057.00	
16	937.00	468.50	468.50	
18	7,623.24	3,811.62	3,811.62	
19	4,533.00	2,266.50	2,266.50	
20	2,962.67	1,481.33	1,481.34	
21	5,816.42	2,908.21	2,908.21	40,365.16
	76,978.24	38,489.12	38,489.12	76,978.24

