

BALANCE GENERAL
 Al 30 de Junio de 2011
 (EN NUEVOS SOLES)

EF-1

SECTOR : 10 EDUCACION
 ENTIDAD : 114 CONSEJO NACIONAL DE CIENCIA Y TECNOLOGIA-CONCYTEC

ACTIVO

ACTIVO CORRIENTE

	Nota	
Efectivo y Equivalente de Efectivo	3	200,950.29
Inversiones Disponibles	4	0.00
Cuentas por Cobrar (Neto)	5	0.00
Otras Cuentas por Cobrar (Neto)	6	0.00
Existencias (Neto)	7	498,406.30
Gastos Pagados por Anticipado	8	767.06
TOTAL ACTIVO CORRIENTE		700,123.65

ACTIVO NO CORRIENTE

Cuentas por Cobrar a Largo Plazo	9	0.00
Otras Ctas. por Cobrar a Largo Plazo	10	0.00
Inversiones (Neto)	11	0.00
Edificios, Estructuras y Act. no Prod. (Neto)	12	0.00
Vehículos, Maquinarias y Otros (Neto)	13	309,756.55
Otras Cuentas del Activo (Neto)	14	168,110.30
TOTAL ACTIVO NO CORRIENTE		477,866.85
TOTAL ACTIVO		1,177,990.50

Cuentas de Orden	30	10,671,725.66
------------------	----	---------------

PASIVO Y PATRIMONIO

PASIVO CORRIENTE

	Nota	
Obligaciones Tesoro Público	15	315,357.37
Sobregiros Bancarios	16	0.00
Cuentas por Pagar	17	104,603.84
Operaciones de Crédito	18	0.00
Parte Cte. Deudas a Largo Plazo	19	0.00
Otras Cuentas del Pasivo	20	155,721.63
TOTAL PASIVO CORRIENTE		575,682.84

PASIVO NO CORRIENTE

Deudas a Largo Plazo	21	0.00
Beneficios Sociales y Oblig. Prev.	22	7,662,133.24
Ingresos Diferidos	23	0.00
Otras Cuentas del Pasivo	24	0.00
Provisiones	25	994,480.94
TOTAL PASIVO NO CORRIENTE		8,656,614.18


TOTAL PASIVO


PATRIMONIO

Hacienda Nacional	26	3,899,500.87
Hacienda Nacional Adicional	27	(199,776.98)
Reservas	28	0.00
Resultados Acumulados	29	(11,754,030.41)
TOTAL PATRIMONIO		(8,054,306.52)

TOTAL PASIVO Y PATRIMONIO

Cuentas de Orden	30	10,671,725.66
------------------	----	---------------


CONTADOR GENERAL
 MAT. N° 90804


DIRECTOR GENERAL DE
ADMINISTRACIÓN
CONSEJO NACIONAL DE CIENCIA Y TECNOLOGIA-CONCYTEC
SECRETARÍA GENERAL
CONSEJO NACIONAL DE CIENCIA Y TECNOLOGIA-CONCYTEC



TITULAR DE LA ENTIDAD


ESTADO DE GESTION
 Por el periodo terminado el 30 de Junio del 2011
 (EN NUEVOS SOLES)


EF-2

SECTOR : 10 EDUCACION
 ENTIDAD : 114 CONSEJO NACIONAL DE CIENCIA Y TECNOLOGIA-CONCYTEC

INGRESOS		Nota	
Ingresos Tributarios Netos	31		0.00
Ingresos No Tributarios	32		7,009.24
Trasposos y Remesas Recibidas	33		5,948,134.96
Donaciones y Transferencias Recibidas	34		0.00
TOTAL INGRESOS			5,955,144.20
COSTOS Y GASTOS			
Costo de Ventas	35		(2,117.60)
Gastos en Bienes y Servicios	36		(1,282,662.46)
Gastos de Personal	37		(1,613,370.45)
Gastos por Pens.Prest.y Asistencia Social	38		(302,650.73)
Donaciones y Transferencias Otorgadas	39		(62,843.00)
Trasposos y Remesas Otorgadas	40		0.00
Estimaciones y Provisiones del Ejercicio	41		(223,821.62)
TOTAL COSTOS Y GASTOS			(3,487,465.86)
RESULTADO DE OPERACION			2,467,678.34
OTROS INGRESOS Y GASTOS			
Ingresos Financieros	42		0.00
Gastos Financieros	43		0.00
Otros Ingresos	44		628,657.21
Otros Gastos	45		(1,879,535.85)
TOTAL OTROS INGRESOS Y GASTOS			(1,250,878.64)
RESULTADO DEL EJERCICIO SUPERAVIT (DEFICIT)			1,216,799.70


CONTADOR GENERAL
 MAT. N° 20804


DIRECTOR GENERAL DE
ADMINISTRACION
CONSEJO NACIONAL DE CIENCIA, TECNOLOGIA
E INNOVACION TECNOLOGICA - CONCYTEC
Econ. AIDA G. SALAS GAMARRA
 Jefa de la Oficina General de Administración


TITULAR DE LA ENTIDAD
 Jorge A. Del Carpio Salinas, Dr. Ing.
PRESIDENTE (e)
 Consejo Nacional de Ciencia, Tecnología
 e Innovación Tecnológica
CONCYTEC

ESTADO DE CAMBIOS EN EL PATRIMONIO NETO
 Por los periodos terminados al 31 de Diciembre del 2010 y al 30 de Junio del 2011
 (EN NUEVOS SOLES)


EF-3


SECTOR : 10 EDUCACION
 ENTIDAD : 114 CONSEJO NACIONAL DE CIENCIA Y TECNOLOGIA-CONCYTEC

CONCEPTOS	HACIENDA NACIONAL	HACIENDA NAC. ADICIONAL	RESERVAS	RESULTADOS ACUMULADOS	TOTAL
SALDOS AL 31 DE DICIEMBRE DE 2009	3,978,165.12	(78,664.25)	0.00	(12,945,001.93)	(9,045,501.06)
Ajuste de Ejercicios Anteriores	0.00	0.00	0.00	0.00	0.00
Trasposos y Remesas del Tesoro Público	0.00	(117,860.64)	0.00	0.00	(117,860.64)
Trasposos y Remesas de Otras entidades	0.00	0.00	0.00	0.00	0.00
Trasposos de Documentos	0.00	0.00	0.00	0.00	0.00
Otras Operaciones Patrimoniales (Nota)	0.00	0.00	0.00	0.00	0.00
Superávit (Déficit) del Ejercicio	0.00	0.00	0.00	(25,828.18)	(25,828.18)
Traslados entre Cuentas Patrimoniales	(78,664.25)	78,664.25	0.00	0.00	0.00
Traslados de saldos por Fusión y/o Liquidación	0.00	0.00	0.00	0.00	0.00
SALDOS AL 31 DE DICIEMBRE DE 2010	3,899,500.87	(117,860.64)	0.00	(12,970,830.11)	(9,189,189.88)
Ajuste de Ejercicios Anteriores	0.00	0.00	0.00	0.00	0.00
Trasposos y Remesas del Tesoro Público	0.00	(81,916.34)	0.00	0.00	(81,916.34)
Trasposos y Remesas de Otras entidades	0.00	0.00	0.00	0.00	0.00
Trasposos de Documentos	0.00	0.00	0.00	0.00	0.00
Otras Operaciones Patrimoniales (Nota)	0.00	0.00	0.00	0.00	0.00
Superávit (Déficit) del Ejercicio	0.00	0.00	0.00	1,216,799.70	1,216,799.70
Traslados entre Cuentas Patrimoniales	0.00	0.00	0.00	0.00	0.00
Traslados de saldos por Fusión y/o Liquidación	0.00	0.00	0.00	0.00	0.00
SALDOS AL 30 DE JUNIO DE 2011	3,899,500.87	(199,776.98)	0.00	(11,754,030.41)	(8,054,306.52)

Nota: El Rubro "Otros" debe ser explicado en hoja adicional.


CONTADOR GENERAL
 MAT. N° 20804


DIRECTOR GENERAL
DE ADMINISTRACIÓN
 CONSEJO NACIONAL DE CIENCIA, TECNOLOGÍA
 E INNOVACIÓN TECNOLÓGICA - CONCYTEC
Econ. AIDA G. SALAS GAMARRA
 Jefa de la Oficina General de Administración


TITULAR DE LA ENTIDAD
 Jorge A. Del Carpio Salinas, Dr. Ing.
 PRESIDENTE (e)
 Consejo Nacional de Ciencia, Tecnología
 e Innovación Tecnológica
CONCYTEC

ESTADO DE FLUJOS DE EFECTIVO

EF-4


Por los periodos terminados al 30 de Junio de 2011 y al 31 de Diciembre del 2010
 (EN NUEVOS SOLES)


SECTOR : 10 EDUCACION
 ENTIDAD : 114 CONSEJO NACIONAL DE CIENCIA Y TECNOLOGIA-CONCYTEC

CONCEPTOS	30/06/2011	31/12/2010
A.- ACTIVIDADES DE OPERACION		
Cobranza de Impuestos, Contribuciones y Derechos Administrativos (Nota)	0.00	0.00
Cobranza de Aportes por regulación	0.00	0.00
Cobranza de Venta de Bienes y Servicios y Renta de la Propiedad	7,009.24	47,115.81
Donaciones y Transferencias Corrientes Recibidas (Nota)	0.00	0.00
Trasposos y Remesas Corrientes Recibidas del Tesoro Público	0.00	0.00
Otros (Nota)	6,576,792.17	13,339,622.99
MENOS		
Pago a Proveedores de Bienes y Servicios (Nota)	(1,189,641.67)	(2,767,708.90)
Pago de Remuneraciones y Obligaciones Sociales	(1,542,370.34)	(3,653,056.67)
Pago de Otras Retribuciones y Complementarias	0.00	0.00
Pago de Pensiones y Otros Beneficios	(69,931.66)	(135,601.11)
Pago por Prestaciones y Asistencia Social	(232,719.07)	(324,788.75)
Donaciones y Transferencias Corrientes Otorgadas (Nota)	(62,843.00)	(199,800.00)
Trasposos y Remesas Corriente Entregadas del Tesoro Público	0.00	0.00
Otros (Nota)	(3,388,296.33)	(5,887,152.01)
AUMENTO (DISMINUCION) DEL EFECTIVO Y EQUIVALENTE DE EFECTIVO PROVENIENTE DE ACTIVIDAD DE OPERACIÓN	97,999.34	418,631.36
B.- ACTIVIDADES DE INVERSION		
Cobranza por Venta de Vehículos, Maquinarias y Otros	0.00	0.00
Cobranza por Venta de Edificios y Activos No Producidos (Nota)	0.00	0.00
Cobranza por Venta de Otras Cuentas del Activo (Nota)	0.00	0.00
Otros (Nota)	0.00	0.00
MENOS		
Pago por Compra de Vehículos, Maquinarias y Otros	0.00	(213,590.81)
Pago por Compra de Edificios, Estructuras y Activos no Prod.(Nota)	0.00	0.00
Pago por Construcciones en Curso (Nota)	0.00	0.00
Pago por Compra de Otras Cuentas del Activo (Nota)	0.00	(68,632.17)
Otros (Nota)	0.00	0.00
AUMENTO (DISMINUCION) DEL EFECTIVO Y EQUIVALENTE DE EFECTIVO PROVENIENTE DE ACTIVIDAD DE INVERSION	0.00	(282,222.98)
C.- ACTIVIDADES DE FINANCIAMIENTO		
Donaciones y Transferencias de Capital Recibidas (Nota)	0.00	0.00
Trasposos y Remesas de Capital Recibidas del Tesoro Público	0.00	0.00
Cobranza por Colocaciones de Valores y Otros Documentos (Nota)	0.00	0.00
Endeudamiento Interno y/o Externo (Nota)	0.00	0.00
Otros (Nota)	0.00	0.00
MENOS		
Donaciones y Transferencias de Capital Entregadas (Nota)	0.00	0.00
Trasposos y Remesas de Capital Entregadas al Tesoro Público	(81,916.34)	(117,860.64)
Amortización, Intereses, Comisiones y Otros Gastos de la Deuda (Nota)	0.00	0.00
Otros (Nota)	0.00	0.00
Traslado de saldos por Fusión y/o Liquidación	0.00	0.00
AUMENTO (DISMINUCION) DEL EFECTIVO Y EQUIVALENTE DE EFECTIVO PROVENIENTE DE ACTIVIDAD DE FINANCIAMIENTO	(81,916.34)	(117,860.64)
D.- AUMENTO (DISMINUCION) DEL EFECTIVO Y EQUIVALENTE DE EFECTIVO	16,083.00	18,547.74
E.- SALDO EFECTIVO Y EQUIVALENTE DE EFECTIVO AL INICIO DEL EJERCICIO	184,867.29	166,319.55
F.- SALDO EFECTIVO Y EQUIVALENTE DE EFECTIVO AL FINALIZAR EL EJERCICIO	200,950.29	184,867.29

Nota: El Rubro "Otros" debe ser explicado en hoja adicional.


CONTADOR GENERAL
 MAT. N° 20804


**CONSEJO NACIONAL DE CIENCIA, TECNOLOGIA
 E INNOVACION TECNOLÓGICA**
DE ADMINISTRACIÓN
 Econ. AIDA G. SALAS GAMARRA
 Jefa de la Oficina General de Administración


Jorge A. Del Cabello Salinas
TITULAR DE LA ENTIDAD
CONCYTEC
 Consejo Nacional de Ciencia, Tecnología
 e Innovación Tecnológica

**ESTADO DE EJECUCION DEL PRESUPUESTO DE INGRESOS Y GASTOS
 AL PRIMER SEMESTRE DEL EJERCICIO 2011
 (EN NUEVOS SOLES)**


SECTOR : 10 EDUCACION
 ENTIDAD : 114 CONSEJO NACIONAL DE CIENCIA Y TECNOLOGIA-CONCYTEC


EP-1


RECURSOS PÚBLICOS	EJECUCIÓN INGRESOS	GASTOS PÚBLICOS	EJECUCIÓN GASTOS
1 RECURSOS ORDINARIOS 00 RECURSOS ORDINARIOS		1 RECURSOS ORDINARIOS 00 RECURSOS ORDINARIOS GASTOS CORRIENTES 2.1 PERSONAL Y OBLIGACIONES SOCIALES 2.2 PENSIONES Y OTRAS PRESTACIONES SOCIALES 2.3 BIENES Y SERVICIOS 2.4 DONACIONES Y TRANSFERENCIAS 2.5 OTROS GASTOS	5,068,834.74 5,068,834.74 1,542,370.34 302,650.73 1,292,428.19 62,843.00 1,868,542.48
TOTAL RECURSOS ORDINARIOS	5,068,834.74	TOTAL RECURSOS ORDINARIOS	5,068,834.74
2 RECURSOS DIRECTAMENTE RECAUDADOS 09 RECURSOS DIRECTAMENTE RECAUDADOS INGRESOS CORRIENTES 1.3 VENTA DE BIENES Y SERVICIOS Y DERECHOS ADMINISTRATIVOS 1.5 OTROS INGRESOS FINANCIAMIENTO 1.9 SALDOS DE BALANCE	103,808.67 14,922.67 7,038.04 7,884.63 88,886.00 88,886.00	2 RECURSOS DIRECTAMENTE RECAUDADOS 09 RECURSOS DIRECTAMENTE RECAUDADOS	
TOTAL RECURSOS DIRECTAMENTE RECAUDADOS	103,808.67	TOTAL RECURSOS DIRECTAMENTE RECAUDADOS	
4 DONACIONES Y TRANSFERENCIAS 13 DONACIONES Y TRANSFERENCIAS DONACION FINANCIAMIENTO 1.9 SALDOS DE BALANCE	76,515.75 76,515.75 76,515.75 76,515.75	4 DONACIONES Y TRANSFERENCIAS 13 DONACIONES Y TRANSFERENCIAS	
TOTAL DONACIONES Y TRANSFERENCIAS	76,515.75	TOTAL DONACIONES Y TRANSFERENCIAS	
TOTAL GENERAL	5,249,159.16	TOTAL GENERAL	5,068,834.74

Los Ingresos y Gastos por Fuentes de Financiamiento se adecuarán a las disposiciones vigentes para el periodo.

** De Fondos Públicos
 ** Bonos Soberanos


CONTADOR GENERAL
 MAT. N° 20804


DIRECTOR GENERAL
 DE ADMINISTRACION



TITULAR DE LA ENTIDAD
 Jorge A. Del Carpio Salinas, Dr. Ing.
 PRESIDENTE (e)
 Consejo Nacional de Ciencia, Tecnología
 e Innovación Tecnológica

ESTADO DE EJECUCION DEL PRESUPUESTO DE INGRESOS Y GASTOS
AL PRIMER SEMESTRE DEL EJERCICIO 2011
 (EN NUEVOS SOLES)

SECTOR : 10 EDUCACION
 ENTIDAD : 114 CONSEJO NACIONAL DE CIENCIA Y TECNOLOGIA-CONCYTEC

ANEXO EP-1



RECURSOS PÚBLICOS	EJECUCIÓN INGRESOS	GASTOS PÚBLICOS	EJECUCIÓN GASTOS
<p>1 RECURSOS ORDINARIOS 00 RECURSOS ORDINARIOS</p>		<p>1 RECURSOS ORDINARIOS 00 RECURSOS ORDINARIOS GASTOS CORRIENTES 2.1 PERSONAL Y OBLIGACIONES SOCIALES 2.1.1 1.1 4 PERSONAL CON CONTRATO A PLAZO INDETERMINADO 2.1.1 1.1 5 PERSONAL CON CONTRATO A PLAZO FIJO (REGIMEN 2.1.1 9.1 1 GRATIFICACIONES 2.1.1 9.1 3 BONIFICACION POR ESCOLARIDAD 2.1.1 9.2 1 COMPENSACION POR TIEMPO DE SERVICIOS (CTS) 2.1.1 9.3 3 COMPENSACION VACACIONAL (VACACIONES TRUÑCAS) 2.1.1 9.3 99 OTRAS OCASIONALES 2.1.3 1.1 5 CONTRIBUCIONES A ESSALUD 2.2 PENSIONES Y OTRAS PRESTACIONES SOCIALES 2.2.1 1.1 1 REGIMEN DE PENSIONES DL. 20530 2.2.1 1.2 1 ESCOLARIDAD, AGUINALDOS Y GRATIFICACIONES 2.2.2 3.4 1 SEGURO MEDICO 2.2.2 3.4 2 GASTOS DE SEPELIO Y LUTO DEL PERSONAL ACTIVO 2.3 BIENES Y SERVICIOS 2.3.1 1.1 1 ALIMENTOS Y BEBIDAS PARA CONSUMO HUMANO 2.3.1 3.1 1 COMBUSTIBLES Y CARBURANTES 2.3.1 3.1 2 GASES 2.3.1 5.1 1 REPUESTOS Y ACCESORIOS 2.3.1 5.1 2 PAPELERIA EN GENERAL, UTILES Y MATERIALES DE 2.3.1 5.4 1 ELECTRICIDAD, ILUMINACION Y ELECTRONICA 2.3.1 6.1 99 OTROS ACCESORIOS Y REPUESTOS 2.3.1 7.1 1 ENSERES 2.3.1 9.1 1 LIBROS, TEXTOS Y OTROS MATERIALES IMPRESOS 2.3.1 11.1 1 PARA EDIFICIOS Y ESTRUCTURAS 2.3.1 99.1 1 HERRAMIENTAS 2.3.1 99.1 3 LIBROS, DIARIOS, REVISTAS Y OTROS BIENES IMPRESOS 2.3.1 99.1 4 SIMBOLOS, DISTINTIVOS Y CONDECORACIONES 2.3.2 1.2 1 PASAJES Y GASTOS DE TRANSPORTE 2.3.2 1.2 2 VIATICOS Y ASIGNACIONES POR COMISION DE SERVICIO 2.3.2 1.2 99 OTROS GASTOS 2.3.2 2.1 1 SERVICIO DE SUMINISTRO DE ENERGIA ELECTRICA</p>	<p>5,068,834.74 5,068,834.74 1,542,370.34 823,327.47 486,319.00 2,392.50 32,800.00 56,950.33 15,684.04 6,000.00 118,897.00 302,650.73 68,331.66 1,600.00 220,219.07 12,500.00 1,292,428.19 292,014.10 5,986.17 1,011.71 22,577.00 9,410.41 10.00 222.29 1,500.00 500.00 932.70 178.00 1,026.90 7,000.00 20,822.04 1,777.39 239,604.54 21,432.36</p>



ESTADO DE EJECUCION DEL PRESUPUESTO DE INGRESOS Y GASTOS
AL PRIMER SEMESTRE DEL EJERCICIO 2011
 (EN NUEVOS SOLES)

SECTOR : 10 EDUCACION
 ENTIDAD : 114 CONSEJO NACIONAL DE CIENCIA Y TECNOLOGIA-CONCYTEC

ANEXO EP-1

RECURSOS PÚBLICOS	EJECUCIÓN INGRESOS	GASTOS PÚBLICOS	EJECUCIÓN GASTOS
 		2.3.2 2.1 2 SERVICIO DE AGUA Y DESAGUE	4,308.05
		2.3.2 2.2 1 SERVICIO DE TELEFONIA MOVIL	1,814.29
		2.3.2 2.2 2 SERVICIO DE TELEFONIA FIJA	18,457.75
		2.3.2 2.2 3 SERVICIO DE INTERNET	15,930.28
		2.3.2 2.3 1 CORREOS Y SERVICIOS DE MENSAJERIA	3,281.77
		2.3.2 2.4 2 OTROS SERVICIOS DE PUBLICIDAD Y DIFUSION	14,721.13
		2.3.2 2.4 4 SERVICIO DE IMPRESIONES, ENCUADERNACION Y	8,799.00
		2.3.2 3.1 1 SERVICIOS DE LIMPIEZA E HIGIENE	26,626.44
		2.3.2 3.1 2 SERVICIOS DE SEGURIDAD Y VIGILANCIA	48,562.43
		2.3.2 4.1 5 DE MAQUINARIAS Y EQUIPOS	650.00
		2.3.2 5.1 4 DE MAQUINARIAS Y EQUIPOS	7,587.30
		2.3.2 6.1 2 GASTOS NOTARIALES	2,490.00
		2.3.2 6.3 1 SEGURO DE VIDA	8,201.40
		2.3.2 7.2 99 OTROS SERVICIOS SIMILARES	5,000.00
		2.3.2 7.3 1 REALIZADO POR PERSONAS JURIDICAS	790.00
		2.3.2 7.4 99 OTROS SERVICIOS DE INFORMATICA	14,853.60
		2.3.2 7.5 2 PROPINAS PARA PRACTICANTES	10,120.00
		2.3.2 7.9 99 OTROS RELACIONADOS A ORGANIZACION DE EVENTOS	250.00
		2.3.2 7.10 1 SEMINARIOS ,TALLERES Y SIMILARES ORGANIZADOS POR	23,518.00
		2.3.2 7.10 2 ATENCIONES OFICIALES Y CELEBRACIONES	300.00
		2.3.2 7.11 99 SERVICIOS DIVERSOS	122,141.69
		2.3.2 8.1 1 CONTRATO ADMINISTRATIVO DE SERVICIOS	316,830.25
		2.3.2 8.1 2 CONTRIBUCIONES A ESSALUD DE C.A.S.	11,189.20
		2.4 DONACIONES Y TRANSFERENCIAS	62,843.00
		2.4.1 2.1 99 A OTROS ORGANISMOS INTERNACIONALES	62,843.00
		2.5 OTROS GASTOS	1,868,542.48
		2.5.3 1.1 1 A ESTUDIANTES	534,610.00
		2.5.3 1.1 2 A INVESTIGADORES CIENTIFICOS	1,205,347.40
	2.5.3 1.1 99 A OTRAS PERSONAS NATURALES	83,828.16	
	2.5.5 1.1 99 OTRO REGIMEN	44,756.92	
TOTAL RECURSOS ORDINARIOS	5,068,834.74	TOTAL RECURSOS ORDINARIOS	5,068,834.74
2 RECURSOS DIRECTAMENTE RECAUDADOS		2 RECURSOS DIRECTAMENTE RECAUDADOS	
09 RECURSOS DIRECTAMENTE RECAUDADOS	103,808.67	09 RECURSOS DIRECTAMENTE RECAUDADOS	
INGRESOS CORRIENTES	14,922.67		
1.3 VENTA DE BIENES Y SERVICIOS Y DERECHOS ADMINISTRATIVOS	7,038.04		


ESTADO DE EJECUCION DEL PRESUPUESTO DE INGRESOS Y GASTOS
AL PRIMER SEMESTRE DEL EJERCICIO 2011
 (EN NUEVOS SOLES)

SECTOR : 10 EDUCACION
 ENTIDAD : 114 CONSEJO NACIONAL DE CIENCIA Y TECNOLOGIA-CONCYTEC

ANEXO EP-1

RECURSOS PÚBLICOS	EJECUCIÓN INGRESOS	GASTOS PÚBLICOS	EJECUCIÓN GASTOS
1.3.1 5.1 1 VENTA DE PUBLICACIONES (LIBROS, BOLETINES,	2,117.60		
1.3.2 3.1 5 DERECHOS DE INSCRIPCION	4,787.84		
1.3.3 3.1 99 OTROS SERVICIOS DE EDUCACION	132.60		
1.5 OTROS INGRESOS	7,884.63		
1.5.5 1.4 1 INDEMNIZACIONES DE SEGUROS	7,884.63		
FINANCIAMIENTO	88,886.00		
1.9 SALDOS DE BALANCE	88,886.00		
1.9.1 1.1 1 SALDOS DE BALANCE	88,886.00		
TOTAL RECURSOS DIRECTAMENTE RECAUDADOS	103,808.67	TOTAL RECURSOS DIRECTAMENTE RECAUDADOS	
4 DONACIONES Y TRANSFERENCIAS		4 DONACIONES Y TRANSFERENCIAS	
13 DONACIONES Y TRANSFERENCIAS	76,515.75	13 DONACIONES Y TRANSFERENCIAS	
DONACION	76,515.75		
FINANCIAMIENTO	76,515.75		
1.9 SALDOS DE BALANCE	76,515.75		
1.9.1 1.1 1 SALDOS DE BALANCE	76,515.75		
TOTAL DONACIONES Y TRANSFERENCIAS	76,515.75	TOTAL DONACIONES Y TRANSFERENCIAS	
TOTAL GENERAL	179,159.16	TOTAL-GENERAL	5,068,834.74

Lino Rubaste
CONTADOR GENERAL
 MAT. N° 20804



[Signature]
DIRECTOR GENERAL
DE ADMINISTRACION

Jorge A. Del Carpio Salinas
TITULAR DE LA ENTIDAD

 Jorge A. Del Carpio Salinas, Dr. Ing.
 PRESIDENTE (e)
 Consejo Nacional de Ciencia, Tecnología
 e Innovación Tecnológica
CONCYTEC

**ESTADO DE EJECUCION DEL PRESUPUESTO DE INGRESOS Y GASTOS
 AL PRIMER SEMESTRE DEL EJERCICIO 2011
 (EN NUEVOS SOLES)**

SECTOR : 10 EDUCACION
 ENTIDAD : 114 CONSEJO NACIONAL DE CIENCIA Y TECNOLOGIA-CONCYTEC

Anexo Por Tipo de Financiamiento y Tipo de Recurso


RECURSOS PÚBLICOS	EJECUCIÓN INGRESOS	GASTOS PÚBLICOS	EJECUCIÓN GASTOS
4 DONACIONES Y TRANSFERENCIAS		4 DONACIONES Y TRANSFERENCIAS	
13 DONACIONES Y TRANSFERENCIAS	76,515.75	13 DONACIONES Y TRANSFERENCIAS	
DONACION	76,515.75		
0 NORMAL	76,515.75		
FINANCIAMIENTO	76,515.75		
1.9 SALDOS DE BALANCE	76,515.75		
1.9.1 1.1 1 SALDOS DE BALANCE	76,515.75		
TOTAL DONACIONES Y TRANSFERENCIAS	76,515.75	TOTAL DONACIONES Y TRANSFERENCIAS	
TOTAL GENERAL	76,515.75	TOTAL GENERAL	

Vino Rulasto

CONTADOR GENERAL
 MAT. N° 20804

[Firma]

**DIRECTOR GENERAL
 DE ADMINISTRACIÓN**



Jorge A. Del Carpio Salinas

TITULAR DE LA ENTIDAD

Jorge A. Del Carpio Salinas, Dr. Ing.
 PRESIDENTE (e)
 Consejo Nacional de Ciencia, Tecnología
 e Innovación Tecnológica
CONCYTEC